

93 000'00'0E75- L7

Перв. примен.

Справ. №

Подп. и дата

Инд. № дубл.

Взам. инд. №

Подп. и дата

Инд. № подл.

Рис.1

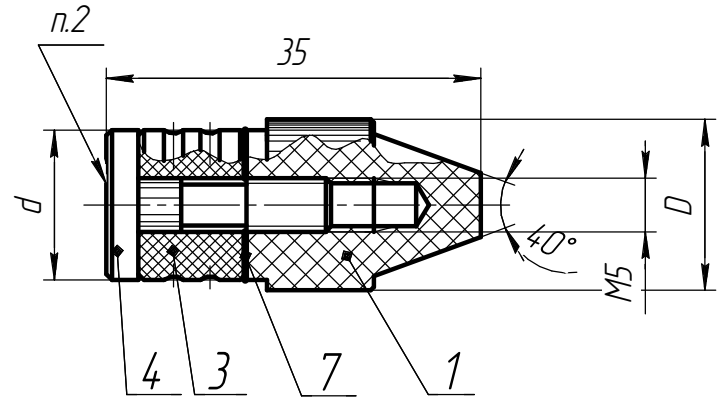


Рис.2

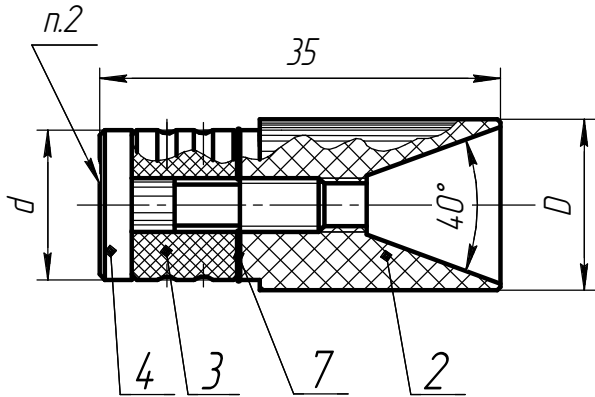
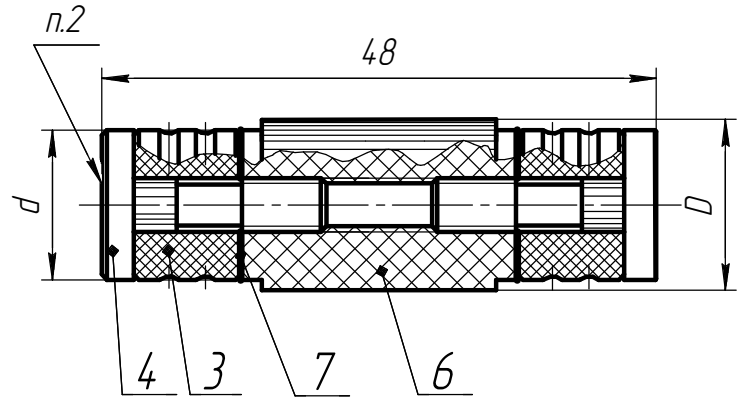


Рис.3



Размеры в мм

Обозначение	Рис.	D	d	Типоразмер контролируемой трубы
47-5430.00.000	1	13,5	11,4	13,58 × 1,04 × 11,5
-01	2			
-02	3			
-03	1	13,0	12,2	13,0 × 0,30 × 12,4
-04	2			
-05	3			
-06	1	12,7	12,0	12,7 × 0,25 × 12,2 12,7 × 0,30 × 12,1
-07	2			
-08	3			
-09	1	12,2	11,6	12,2 × 0,25 × 11,7 12,3 × 0,25 × 11,8
-10	2			
-11	3			
-12	1	10,2	8,6	10,30 × 0,75 × 8,8
-13	2			
-14	3			

1. Размеры для справок.
2. Маркировать электрокарандашом "D".  
Шрифт четкий, произвольный, высотой 5мм

					47-5430.00.000 СБ			
3	Все	3654-2011			Пробка -стыкователь Сборочный чертеж	Лит.	Масса	Масштаб
Изм.	Лист	№ док.	Подп.	Дата				-
Разраб.	Каирова					Лист	1	Листов
Пров.								2
Т.контр.						ОАО ЧМЗ		
Н.контр.	Чикишев							
Утв.	Миртазин							

99 000'00'00-75- L7

Продолжение таблицы исполнений

Размеры в мм

Обозначение	Рис.	D	d	Типоразмер контролируемой трубы
47-5430.00.000-15	1	12,0	11,4	12,0 × 0,25 × 11,5
-16	2			
-17	3			
-18	1	14	11,8	14 × 1 × 12
-19	2			
-20	3			
-21	1		9,0	14 × 2 × 10
-22	2			
-23	3			
-24	1	15	12,4	15 × 1,25 × 12,5
-25	2			
-26	3			
-27	1		11,8	15,5 × 1,75 × 12,0
-28	2			
-29	3			
-30	1	12,8	12,2	12,8 × 0,25 × 12,3
-31	2			
-32	3			
-33	1	12,5	11,8	12,5 × 0,25 × 12,0 12,4 × 0,25 × 11,9
-34	2			
-35	3			
-36	1	13,7	13,4	13,8x0,25x13,5
-37	2			
-38	3			

Изд. № подл.

Взам. инв. №

Инд. № инв.

Подп. и дата

Подп. и дата

47 -5430.00.000 СБ

Лист

2