

Судач В.А.

Согласовано: ведущий инженер по ремонту РЦ-2

Перв. примен.

Справ. №

ЗД, И.2.215

Подп. и дата

Инд. № подл.

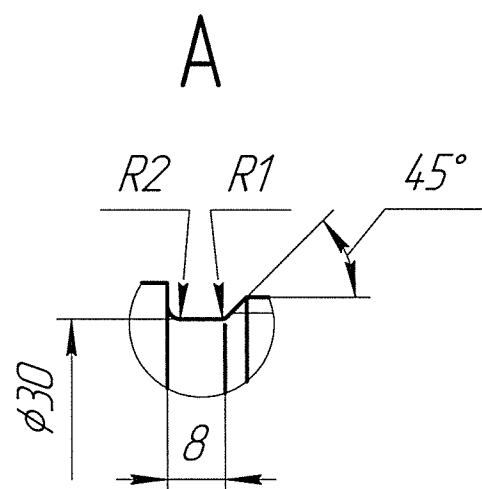
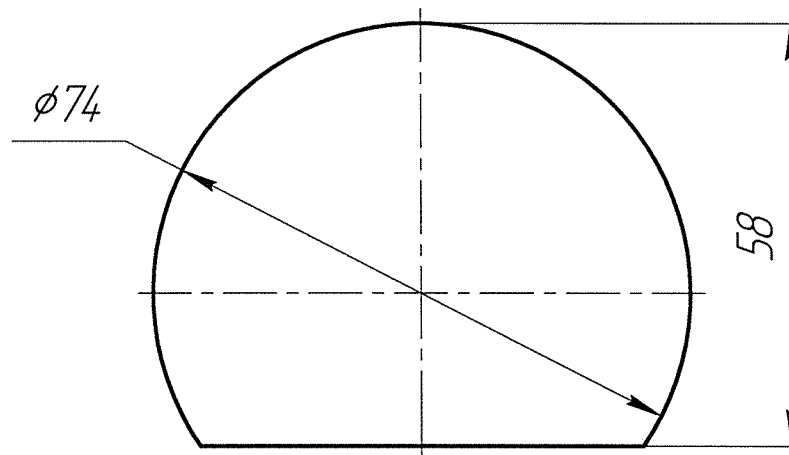
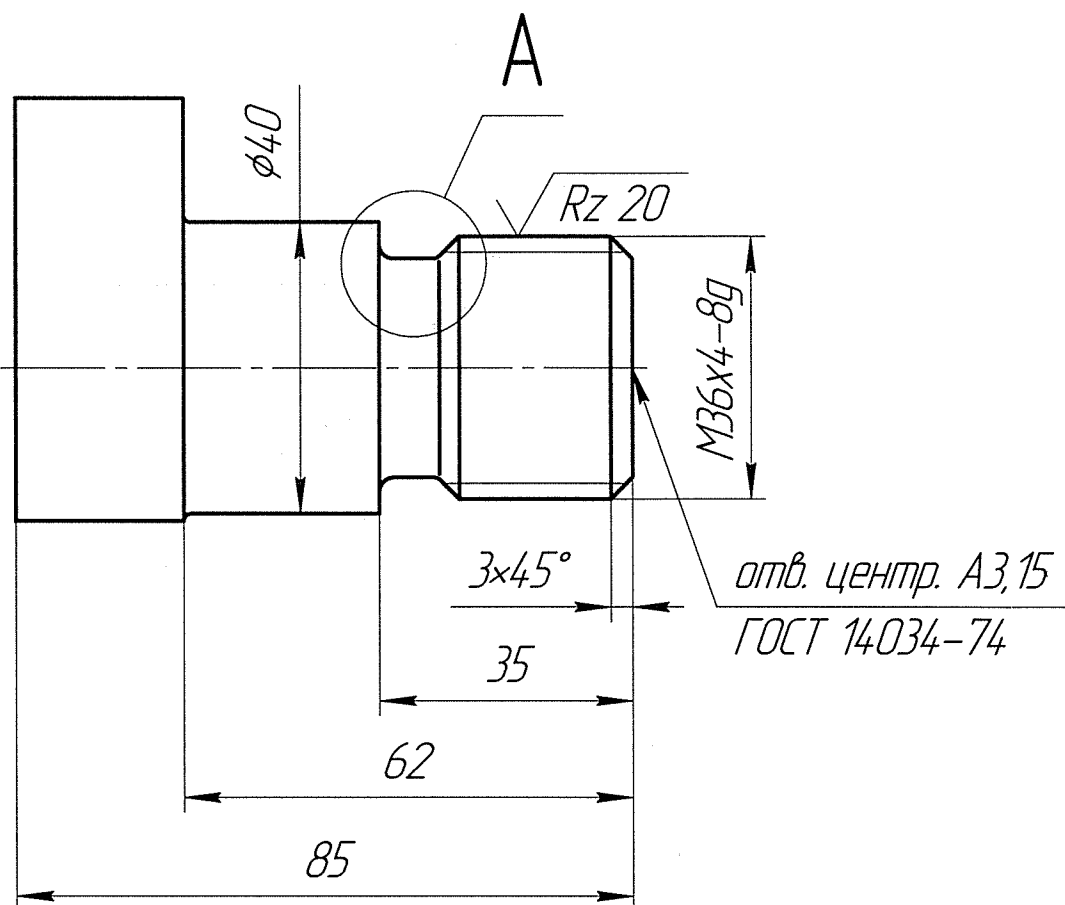
Взам. инв. №

Инд. № инв.

Подп. и дата

6025 K

✓ Rz 40 (✓)



1 Данный чертеж изготовлен на основании технического решения №2-ТР-69-РЦ-2-2015 и задания на конструирование РЦ-2 от 01.09.2015г.

2 Деталь предназначена для установки в оборудовании относящемся к классу безопасности 4Н по НП-001-97 (ОПБ-88/97). По ПНАЗ Г-7-008-89 не классифицируется.

3 h14, ± $\frac{IT14}{2}$.

4 Неуказанный радиус скругления 1 мм.

К 5209					Лит.			Масса		Масштаб	
Изм.	Лист	№ докум.	Подп.	Дата	Винт вилки гермозащитной двери			1,17		1:1	
Разраб.	Карлышев	Карлышев	30.10.15								
Пров.	Анищенко	Анищенко	30.10.15		Ст3 ГОСТ 535-2005			Лист		Листов 1	
Т.контр.											
Нач. КТО	Михалев	Михалев	30.10.15		КТО, КуАЭС						
Н.контр.											
Утв.	Увакин	Увакин									

Копировал

Формат А3