





1 Данный чертеж изготовлен на основании технического решения №2-ТР-69-РЦ-2-2015 и задания на проектирование РЦ-2 от 01.09.2015г.

2 Деталь предназначена для установки в оборудовании относящемся к классу безопасности 4Н по НП-001-97 (ОПБ-88/97). По ПНАЗ Г-7-008-89 не классифицируется.

3 Н14, h14,  $\pm \frac{IT14}{2}$ .

4 \*Размер для справок.

Подп. и дата						К 5213			
Инв. № подл.	Изм.	Лист	№ докум.	Подп.	Дата	Фиксатор гермозащитной двери	Лит.	Масса	Масштаб
	Разраб.	Карлышев			18.11.15				
	Пров.	Анищенко			18.11.15			1,15	1:1
	Т.контр.						Лист	Листов	1
	Нач. КТО	Михалев			18.11.15	Круг 50-В-II ГОСТ 2590-2006 СтЗпс4-II ГОСТ 535-2005	КТО, КуАЭС		
	Н.контр.								
	Утв.	Увакин							

Копировал

Формат А4