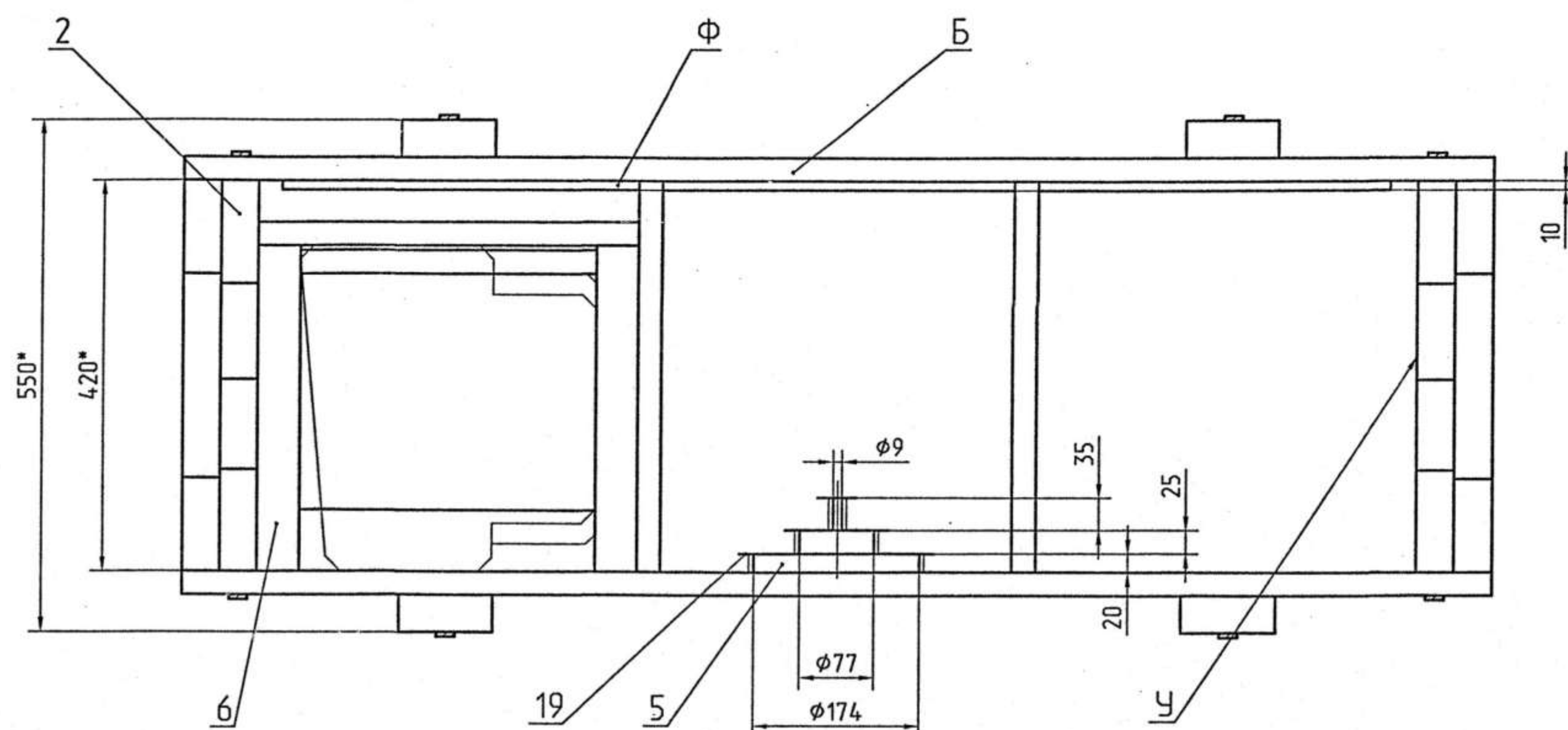


Стенка ящика дет. поз. А (зона 4А) не показана



Крышка ящика дет. поз. Б (зона 5В) не показана

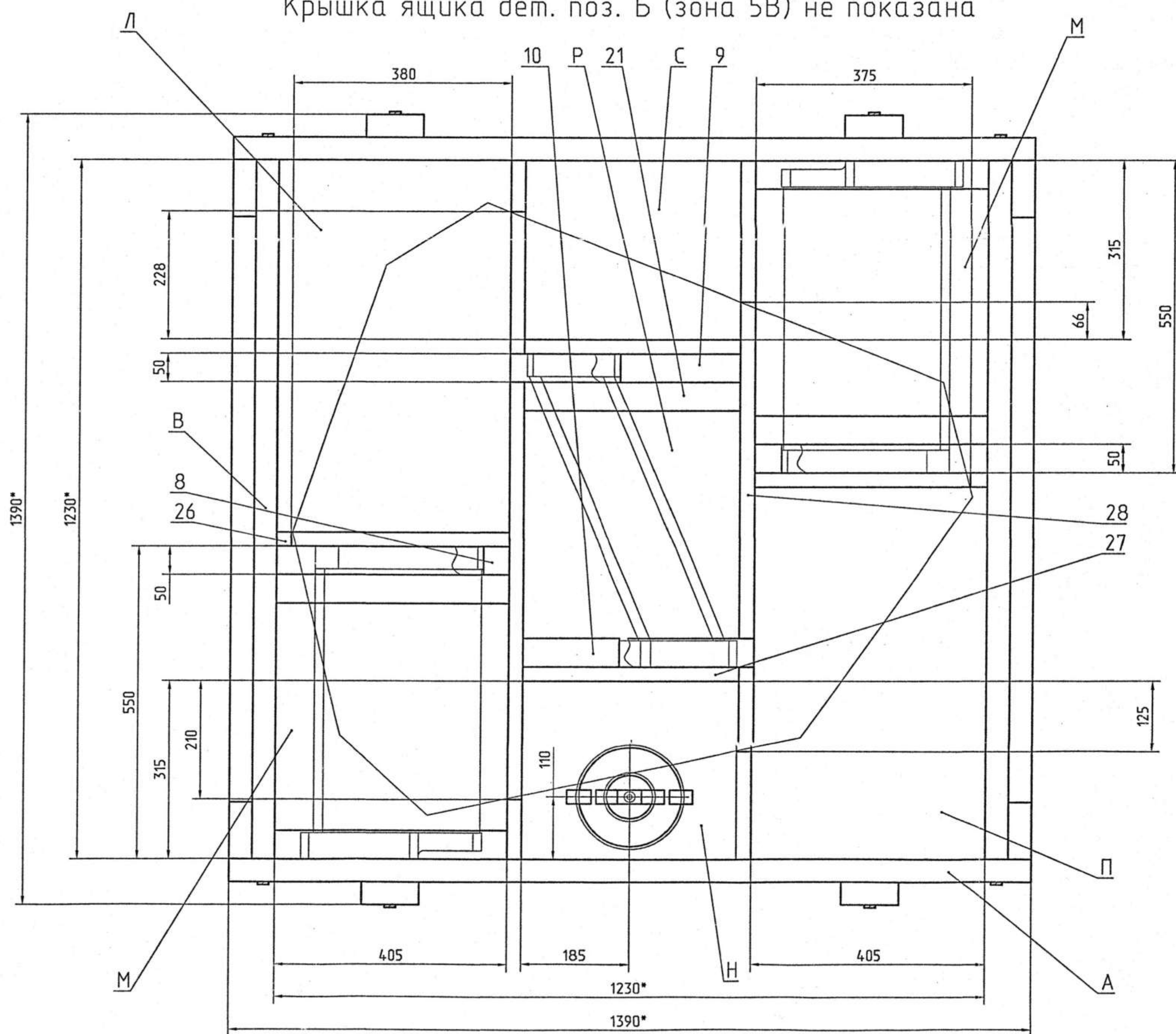
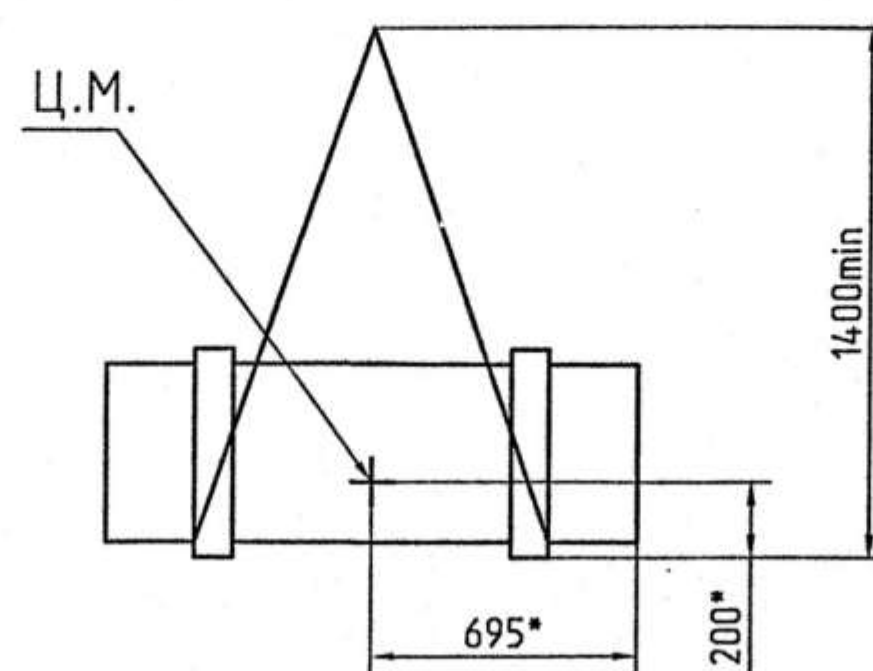


Схема строповки (1:20)



Стенка ящика дет. поз. В (зона 6А) не показана

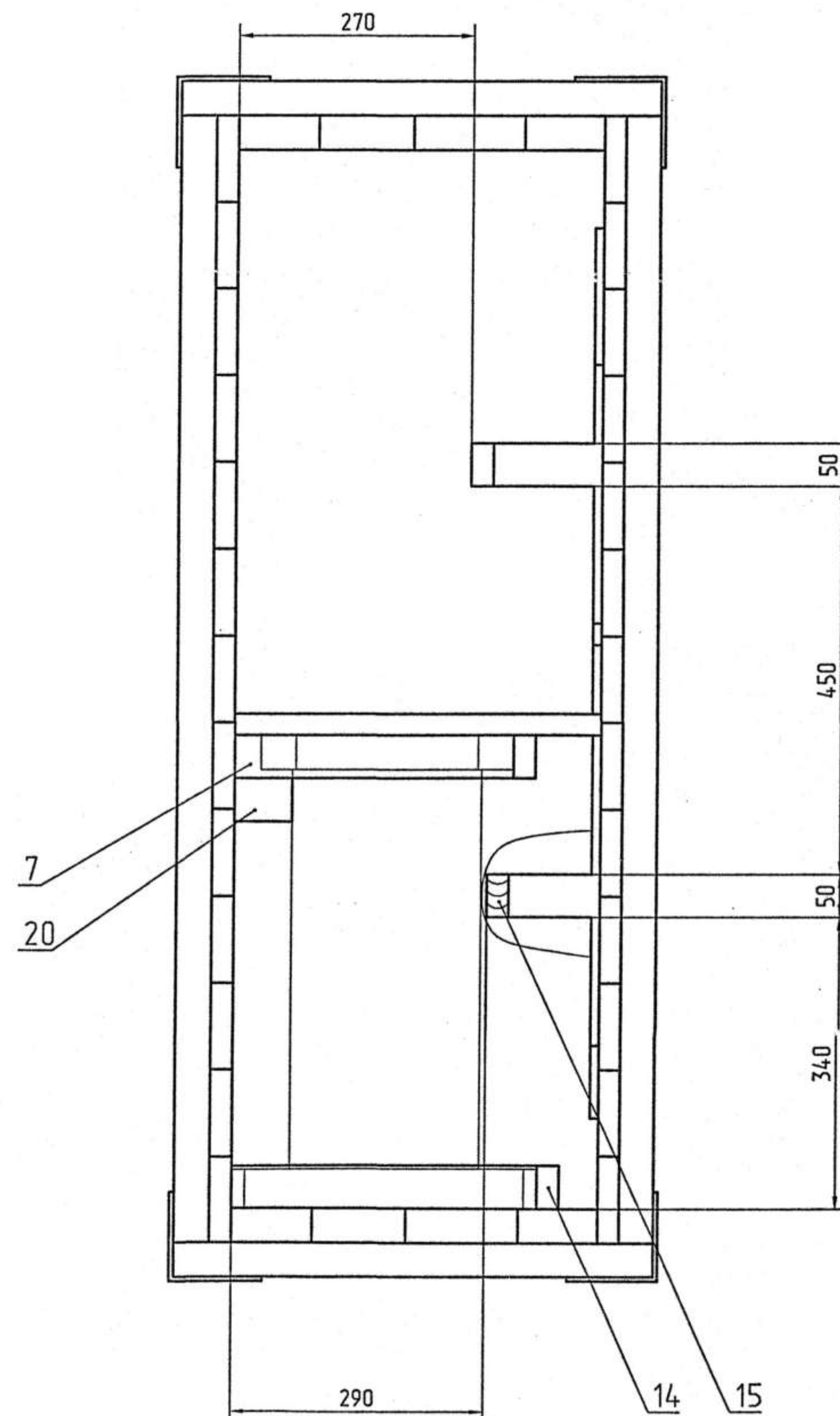


Таблица 1 - Упаковываемые изделия

Обозначение	Наименование	Кол.	Ячейка
КТП-6 40-3СП	Подставка	1	Р (зона 5В)
ЦПКУ.301318.014-01	Опора	3	Т (зона 8А)
ЦПКУ.301318.021	Подставка	2	М (зона 4В)
ЦПКУ.301318.022	Подставка	2	Ц (зона 12А)
ЦПКУ.741218.008	Диск	1	Ф (зона 5В)
ЦПКУ.754342.009	Шильдик	1	Ф (зона 5В)
КЛТ-40 40-7	Шайба	20	С (зона 5В)
КЛТ-40 40-8	Втулка	20	С (зона 5В)
КЛТ-40 40-9	Гайка	20	С (зона 5В)
КЛТ-40 40-12	Кольцо	4	Н (зона 5А)
КЛТ-40 40-13	Фланец	5	Л (зона 6В)
КЛТ-40 40-14	Кольцо	5	Н (зона 5А)
КЛТ-40 40-15	Кольцо	5	Н (зона 5А)
КЛТ-40 45-93	Гайка	56	Л (зона 4А)
КЛТ-40 45-94	Шайба	56	Л (зона 4А)
КЛТ-40 45-203	Гайка	56	Л (зона 4А)
КТП-6 40-13	Пробка	35	Н (зона 5А)
ОК-650Б-3 40-15	Болт	20	Л (зона 6В)
ОК-650Б-3 40-16	Болт	20	Л (зона 6В)
ОК-650Б-3 40-40	Шильдик	1	Ф (зона 5В)
Болты ГОСТ 7805-70:			
M10-6gx30.68.		12	Л (зона 4А)
Ц9.Фос/лак БФ-4(2) (S16)			
M10-6gx40.68.		10	Л (зона 4А)
Ц9.Фос/лак БФ-4(2) (S16)			
M24-6gx50.68.		3	Л (зона 4А)
Ц9.Фос/лак БФ-4(2) (S36)			
M30-6gx75.38ХНМФА.		12	Л (зона 4А)
Ц9.Фос/лак БФ-4(2) (S46)			
Гайки ГОСТ 5915-70:			
ЦПКУ.758412.261-01	M10-6Н.6. Гайка	22	Л (зона 6В)
Ц9.Фос/лак БФ-4(2) (S16)			
ЦПКУ.758412.261-05	M24-6Н.6. Гайка	3	Л (зона 6В)
Ц9.Фос/лак БФ-4(2) (S36)			
Шайбы ГОСТ 13463-77:			
10.02.См3.		44	Л (зона 6В)
Ц9.Фос/лак БФ-4(2)			
24.02.См3.		6	Л (зона 6В)
Ц9.Фос/лак БФ-4(2)			
30.02.См3.		12	Л (зона 6В)
Ц9.Фос/лак БФ-4(2)			
36.02.См3.		20	Л (зона 6В)
Ц9.Фос/лак БФ-4(2)			
Штифт 25x60.14Х17Н2.Т		10	Л (зона 6В)
ГОСТ 9464-79			
Пломба 1-6x10-АД1.М		54	С (зона 5В)
ГОСТ 18677-73			
Проволока 1-ТС-12Х18Н10Т		0.25 кг	С (зона 5В)
ГОСТ 18143-72			
Паста ВНИИ НП-232		0.3 кг	Н (зона 5А)
ГОСТ 14068-79			

18. На ящике нанести манипуляционные знаки № 1, 9, 41 по ГОСТ 14192-96 краской черной нейтральной 45941-01 (ТНПФ) ТУ 29-02-889-93 методом сеткографии по ГОСТ 14192-96.  
19. На любых двух смежных боковых сторонах каждого ящика закрепить ярлычки поз. 31 гвоздями поз. 35. Свободные поля ярлычков заполнить согласно упаковочным листам.

1 Упаковка ЦПКУ.305632.006.

2 Перечень упаковываемых изделий согласно таблице 1.

3 Ящики поз. 1, 2, 3 очистить от грязи, стружки и посторонних предметов.

4 Внутренние поверхности ящиков обить пергамином поз. 38 гвоздями поз. 35. На поверхностях У (зона 5В, 9А, 13А) ящиков сделать карманы из пергаминки поз. 38 для укладки учетно-отправочной ведомости.

Верхние крышки ящиков с наружной стороны обить рубероидом поз. 39 гвоздями поз. 35.

5 Детали упаковки, кроме планок поз. 19, крепить гвоздями поз. 36. Планки поз. 19 крепить гвоздями поз. 35. Концы вышедших гвоздей загнуть и утопить в древесине.

Допускается доработка и подгонка деталей упаковки по месту.

6 Влажность древесины деталей не более 25%.

7 Неуказанные предельные отклонения размеров  $\pm 1/2$  по ГОСТ 6449.5-82.

8 Шероховатость поверхностей деталей не грубее R<sub>max</sub>=400 мкм по ГОСТ 7016-82. Доски и бруски строганные.

9 Опоры ЦПКУ.301318.014-01, подставки КТП-6 40-3СП, ЦПКУ.301318.021 и ЦПКУ.301318.022, диск ЦПКУ.741218.008, шильдики ЦПКУ.754342.009 и ОК-650Б-3 40-40, втулки КЛТ-40 40-8, фланцы КЛТ-40 40-13, болты ОК-650Б-3 40-15 и ОК-650Б-3 40-16 каждое отдельно взятое изделие обернуть в 2...3 слоя бумагой поз. 40, перевязать шпагатом поз. 41 и уложить в ячейки согласно таблице 1. Остальные упаковываемые изделия допускается укладывать в ячейки ящика завернутыми в бумагу совместно по несколько штук одного наименования. Количество совместно заворачиваемых изделий в пределах каждого наименования определяется предприятием-изготовителем (упаковщиком). Допускается взамен шпагата поз. 41 применять шпагат ГОСТ 17308-88 любой марки.

10 Перемещение изделий внутри ящика не допускается. Допускается установка дополнительных креплений, не предусмотренных чертежом.

11 В карманы ящиков вложить <sup>упаковочные листы</sup> <sup>учетно-отправочные ведомости,</sup> подписанные ОТК предприятия-изготовителя после проверки комплектации и надежности крепления изделий. <sup>упаковочные листы</sup> <sup>ведомости</sup> должны быть упакованы в пакеты из полиэтиленовой пленки поз. 42 с заваркой или заклежкой швов.

Допускается взамен пленки полиэтиленовой поз. 42 применять пленку полиэтиленовую, М, полотно, 0,150x800, первый сорт, ГОСТ 10354-82.

12 \*Размеры для справок.

13 Ящик пломбировать по ГОСТ 18677-73 с двух сторон по усмотрению предприятия-изготовителя.

Допускается взамен проволоки поз. 37 применять проволоку КО 0.5...1.0 ГОСТ 792-67 или проволоку диаметром 0.5...1.0 мм ГОСТ 3282-74 любой марки.

14 На каждом ящике черной эмалью ПФ-115 ГОСТ 6465-76 нанести по ГОСТ 14192-96 манипуляционные знаки № 1, 9, 11; основные, дополнительные и информационные надписи; данные об упаковываемой продукции - ЦПКУ.505721.0354'.

\*Высота букв и цифр не менее 50 мм.

15 Массу брутто определить при взвешивании с оформлением акта.

16 Масса нетто: ящик поз. 1 - 222 кг; ящик поз. 2 - 361 кг; ящик

поз. 3 - 285 кг. Масса приведена для справки.

17. Под крышку ящика с внутренней стороны уложить пергамин поз. 38 и зашить по всей поверхности фанерой любой марки ГОСТ 3846.1-96 толщиной от 3 мм.

18. На крышке ящика с внутренней стороны уложить пергамин поз. 38 и зашить по всей поверхности фанерой любой марки ГОСТ 3846.1-96 толщиной от 3 мм.

19. На крышке ящика с внутренней стороны уложить пергамин поз. 38 и зашить по всей поверхности фанерой любой марки ГОСТ 3846.1-96 толщиной от 3 мм.

20. На крышке ящика с внутренней стороны уложить пергамин поз. 38 и зашить по всей поверхности фанерой любой марки ГОСТ 3846.1-96 толщиной от 3 мм.

21. На крышке ящика с внутренней стороны уложить пергамин поз. 38 и зашить по всей поверхности фанерой любой марки ГОСТ 3846.1-96 толщиной от 3 мм.

22. На крышке ящика с внутренней стороны уложить пергамин поз. 38 и зашить по всей поверхности фанерой любой марки ГОСТ 3846.1-96 толщиной от 3 мм.

ЦПКУ.505721.03544		Лист 1	Масса	Масштаб
Комплект монтажных частей		8/4		1:5
Упаковочный чертеж		Лист 1	Листов 3	

Формат А2х3







Стенка ящика дет. поз. И (зона 13А) не показана

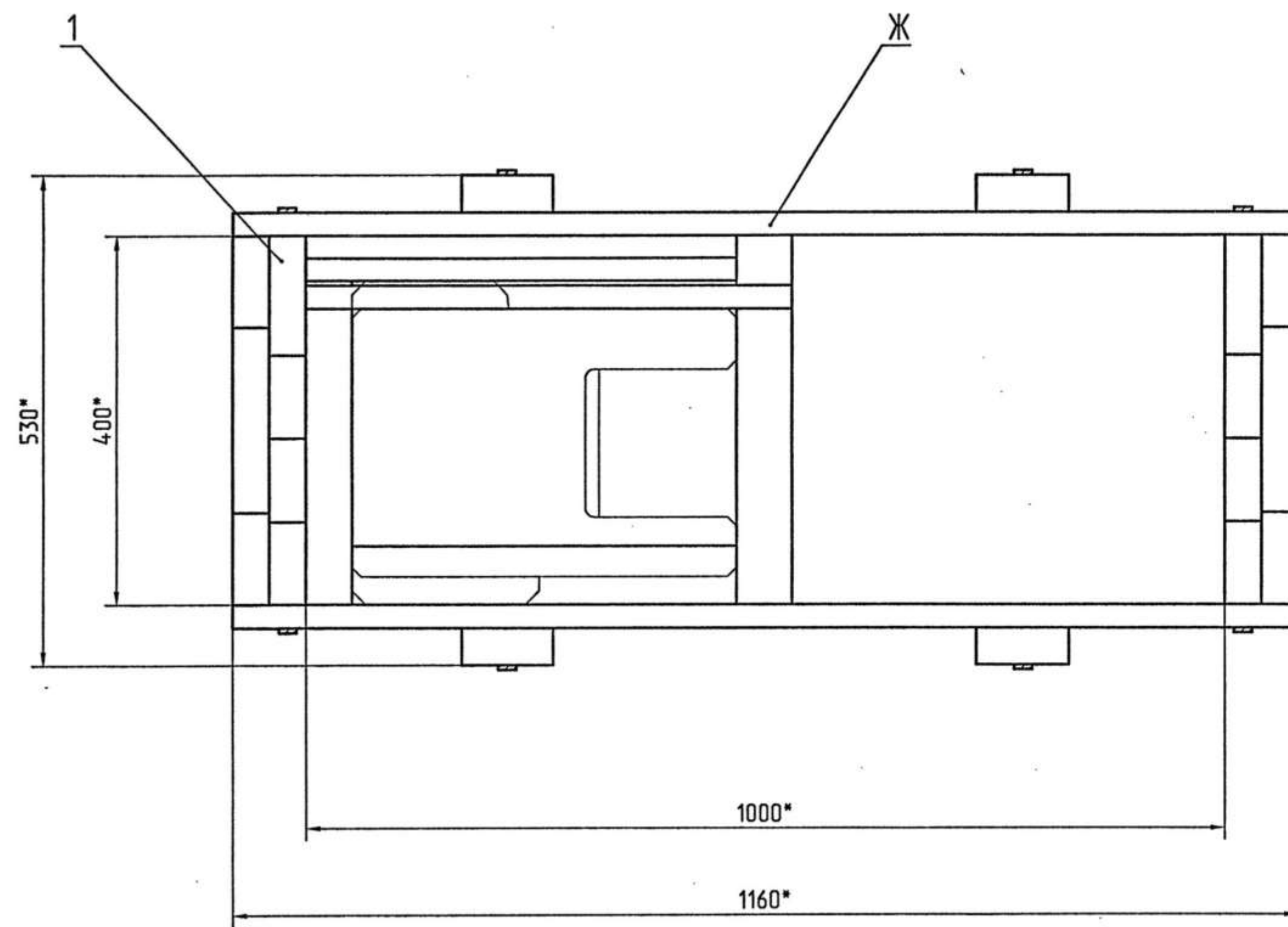
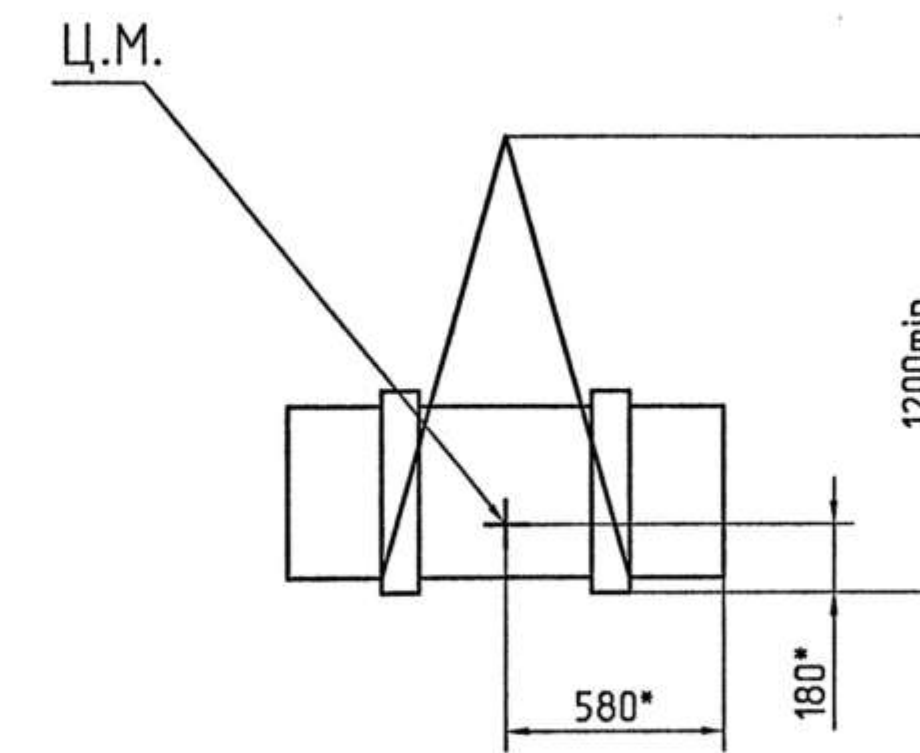
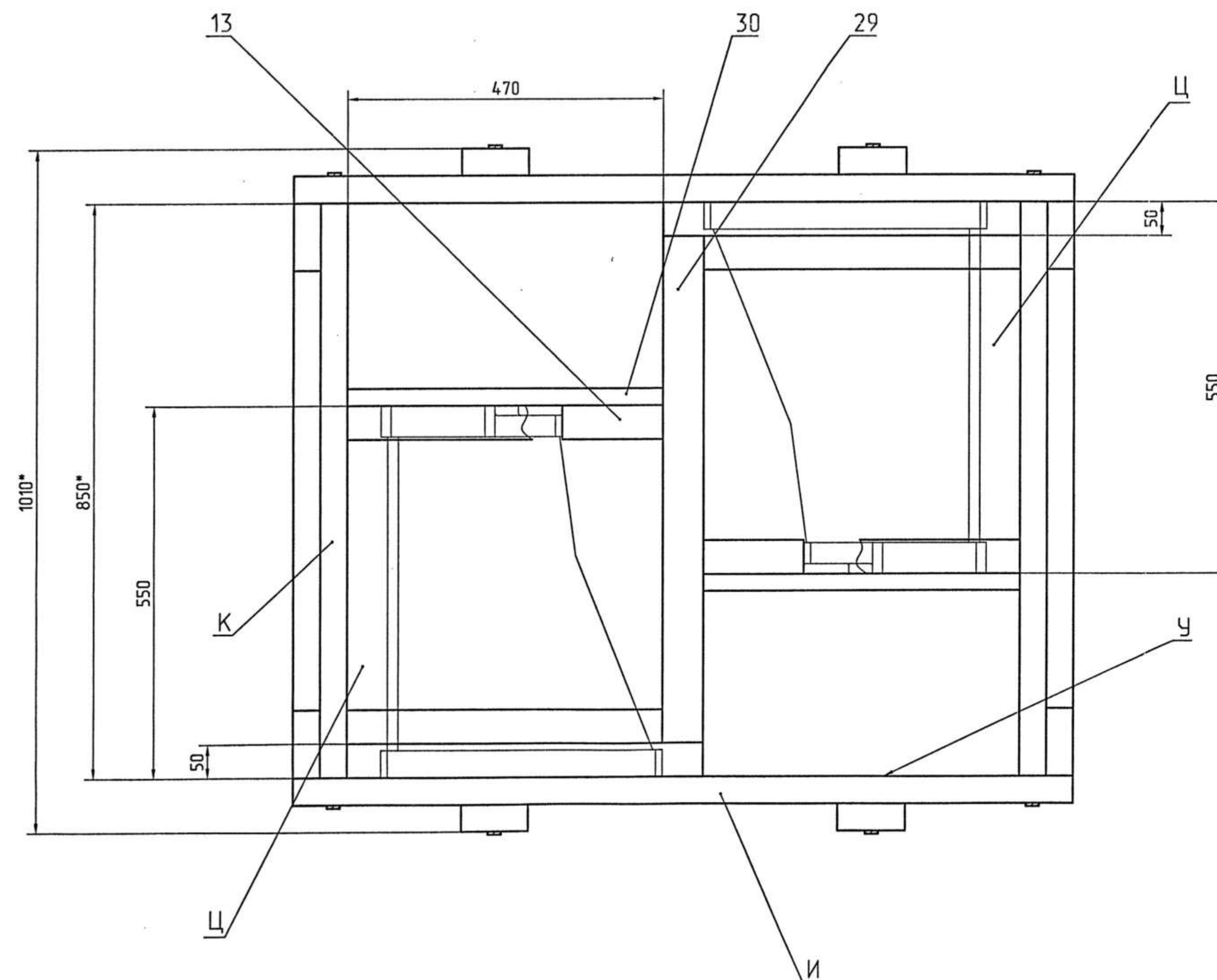


Схема строповки (1:20)



Крышка ящика дет. поз. Ж (зона 13В) не показана



Стенка ящика дет. поз. К (зона 14А) не показана

