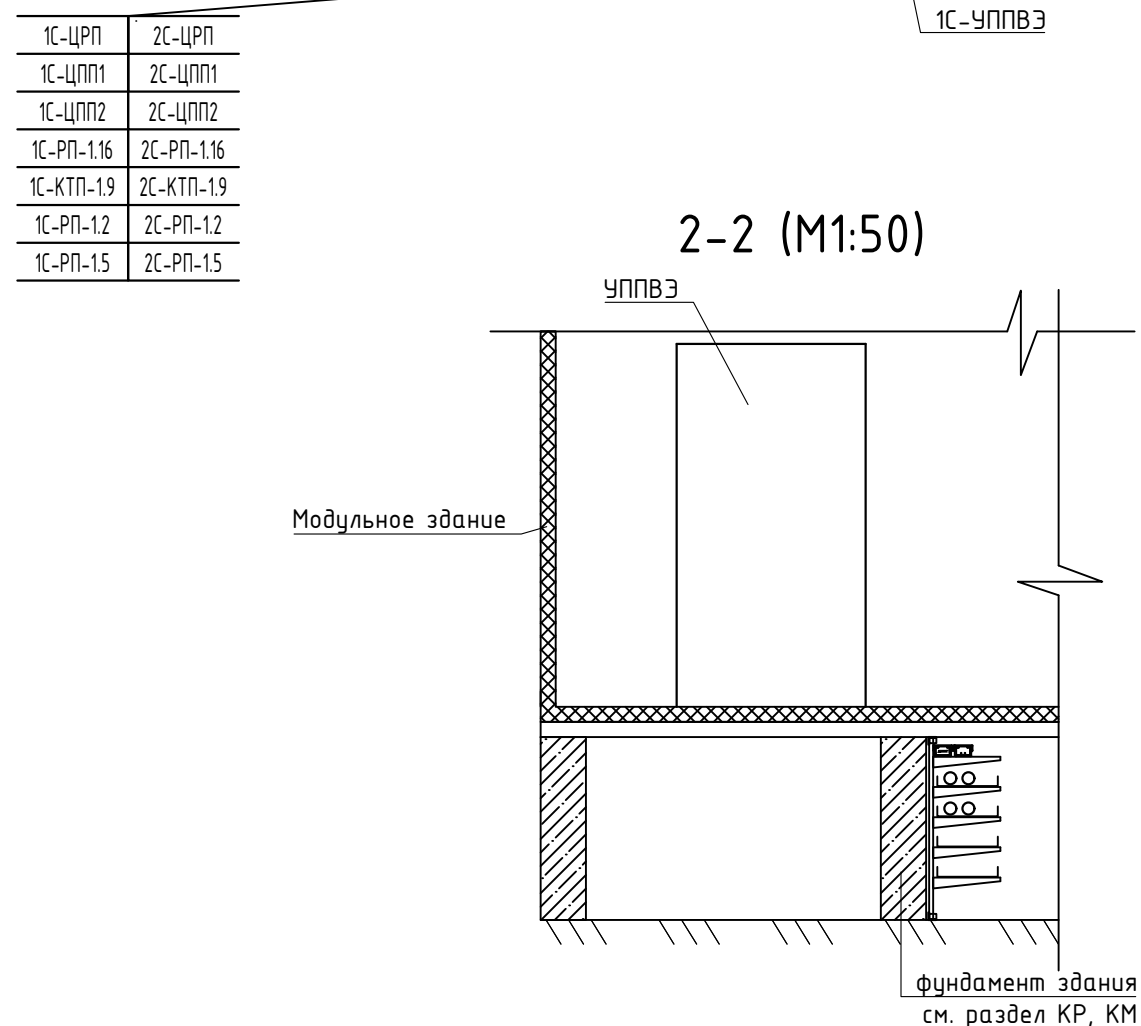
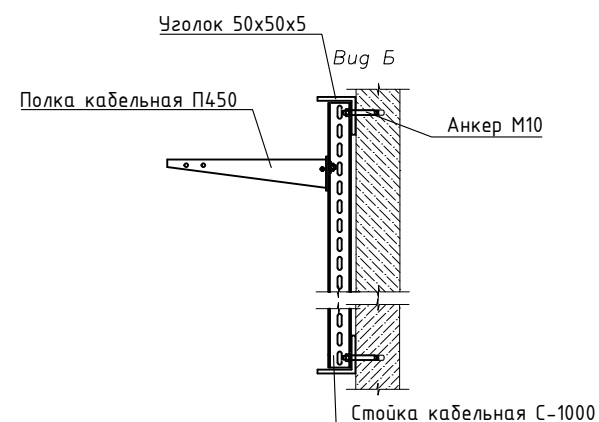
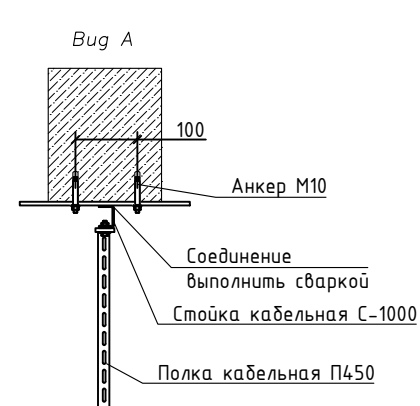
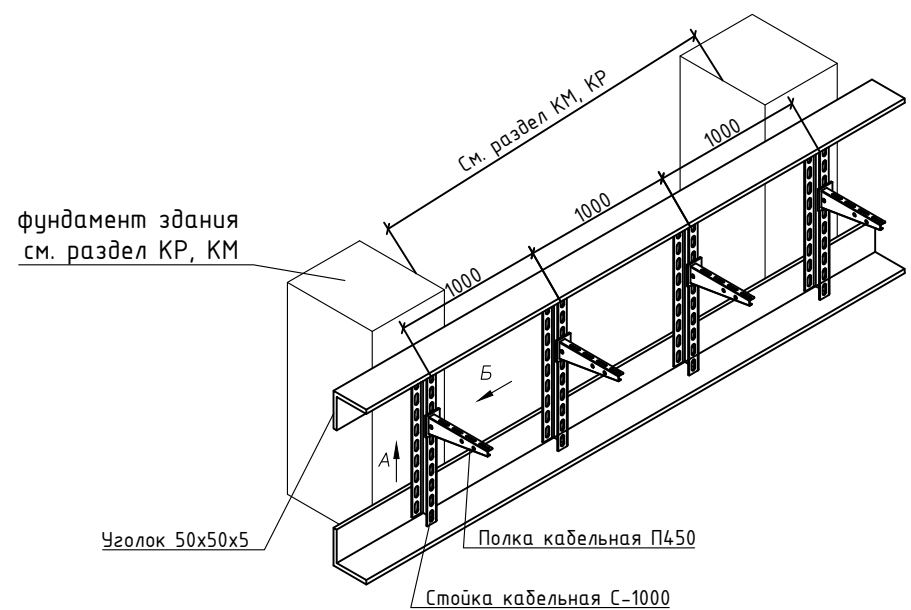


Спецификация			
Поз.	Обозначение	Наименование	Кол.
		Комплектное РП 6 кВ в составе:	1
1	ШОТ	Щаф оперативного тока	1
2	ШЧЗ	Щаф учета	1
3	ШТМ	Щаф телемеханики	1
4	ШПС	Щаф пожарной сигнализации	1
5	Ш1	Щаф ввода питания опер. шинок дефев ЭМБ	1
6	Ш2	Щаф распределения СН 0,4 кВ	1
7	ШЗ	Щаф автоматики обогрева и вентн.	1
8	УППВЗ	Устройство плавного пуска	1
9	ША	Щаф автоматики УППВЗ	1
10	ШВВК	Щаф коммутации	1
11	УКРМ-6	Устройство компенсации реактивной мощности в сетях 6 кВ, 150 кВАр	2



Пример вида крепления кабельных конструкций
к фундаменту модульного здания



							100-34977-1006653-ЭС					
							Освоение Ардучского и Херлового месторождений. Строительство Рудника №6 ПАО «ППГХО», расположенного в Забайкальском крае					
1	-	Зам.	Р-115-21		05.21	Дата						
Изм.	Колыч	Лист	№ док.	Подп.	Дата							
Разраб.	Васильев					Площадка ствлов шахт 19 РЗШ и 1ЭК. Объекты вспомогательного назначения. Распределительное устройство РП-6кВ	Стадия	Лист	Листов			
Проб.	Бабаева						Р	4	4			
Н. контр.	Вишневукий					План раскладки кабелей В РП-116 кВ						
Нач. отд.	Нижегородов						АО «ВНИПИпротмтехнологии»					

Формат А4х3