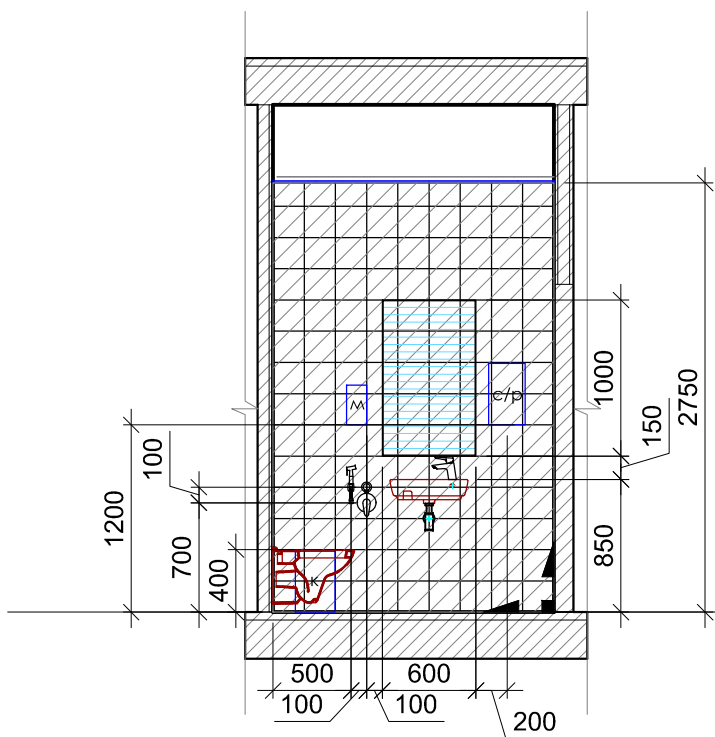
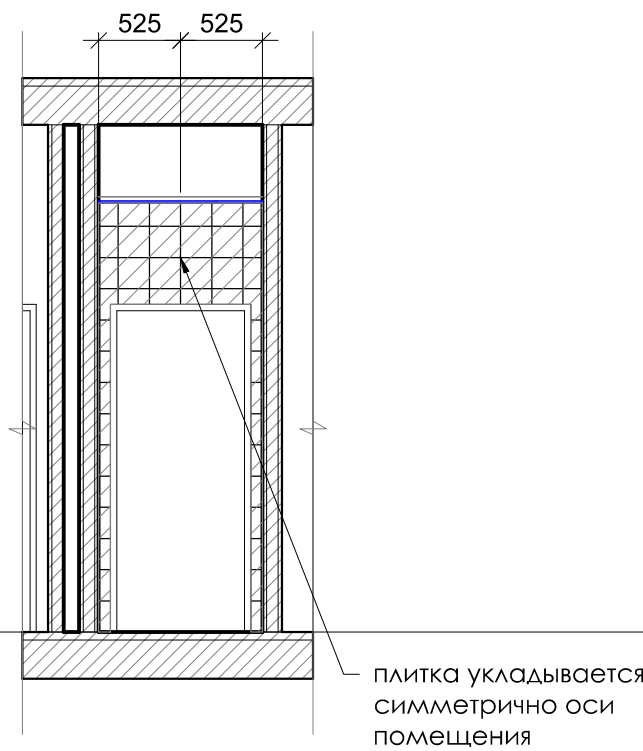


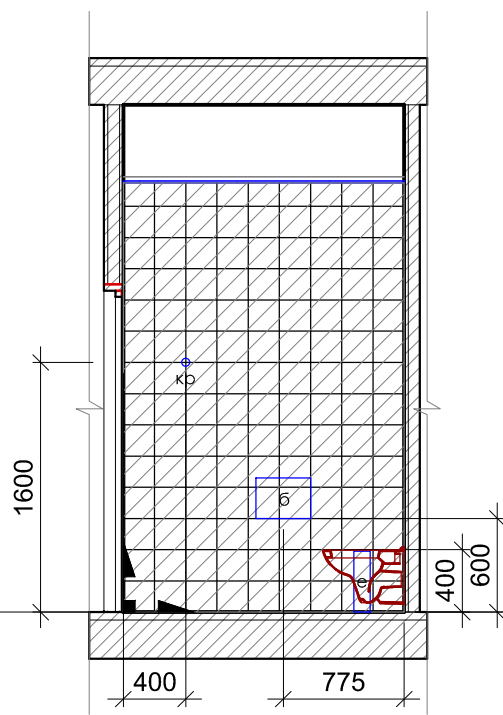
Развертка 108 А



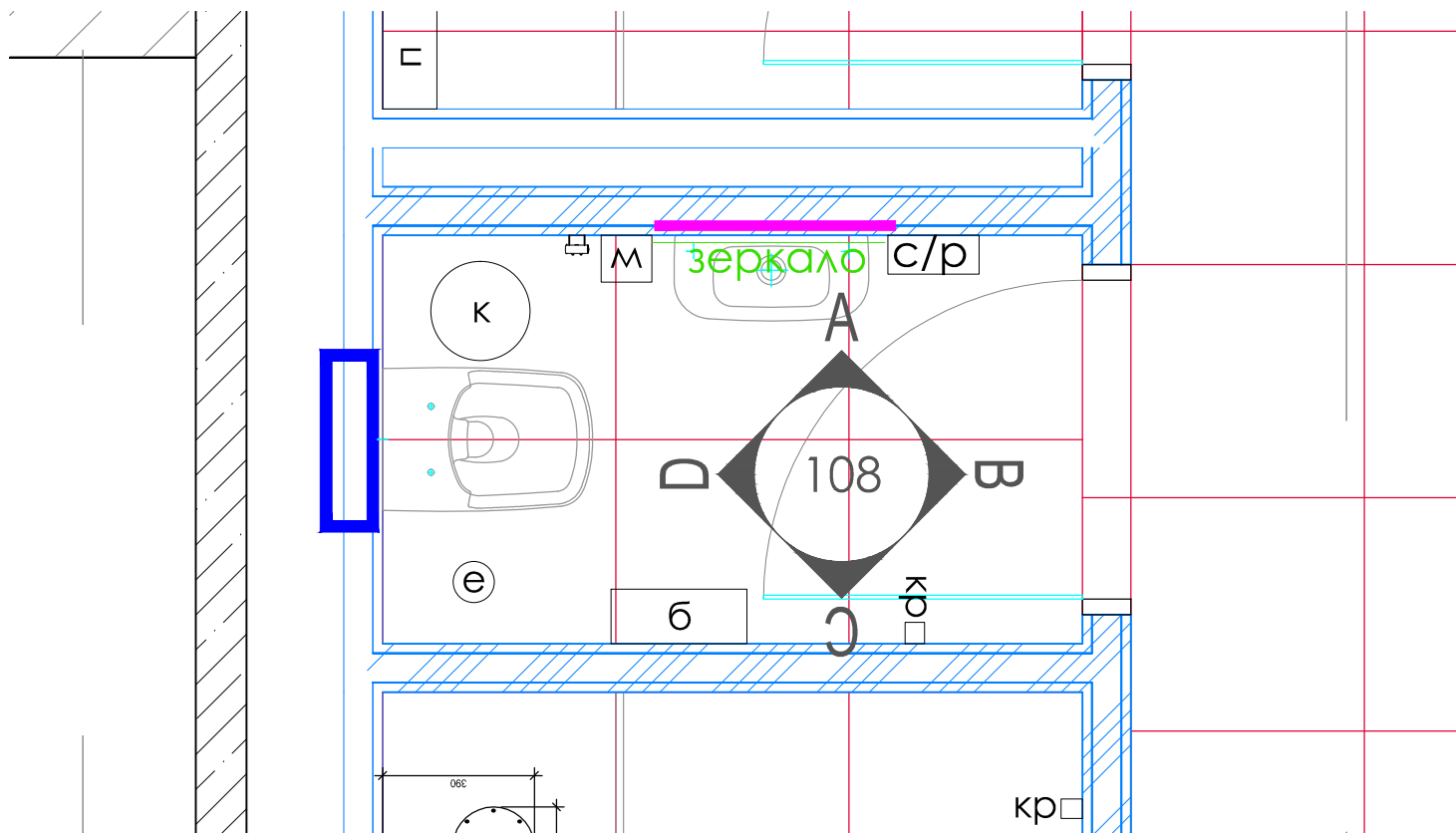
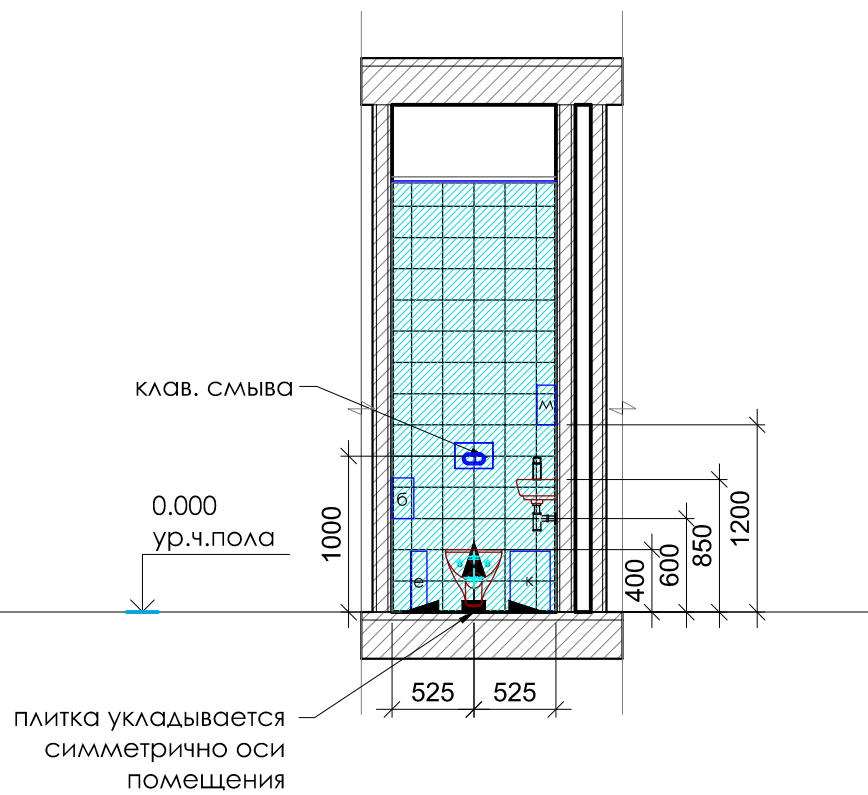
Развертка 108 В



Развертка 108 С



Развертка 108 D



Условные обозначения		Аксессуары	
	Тип отделки О-1, плитка светло серая		корзина для мусора
	Тип отделки О-2, плитка цветная М		диспенсер для туалетной бумаги
	Тип отделки О-3, плитка цветная Ж		ершик
	Тип отделки О-4, окраска белая,		сушилка для рук
	Тип отделки О-5, верх стены в зале йоги		дозатор для жидкого мыла
	Тип отделки О-6, окраска желтая		Полка в душевой
	Тип отделки О-7, окраска бирюзовая		Обозначение начала укладки
	бирюзовая отделка шкафов		Подвесной потолок, см. план потолков
	желтая отделка шкафов		размер обязательный
	зеркало		размер для справки
			обозначение равных размеров

- Примечание.
- Размеры для справки даны только для контроля.
 - Описание типов отделки - см. ведомость отделочных материалов.
 - На внешних углах стен плитку резать под 45 градусов для стыковки. В случае невозможности - применить тонкий металлический профиль, видимая часть около 3 мм, цвет анодированный алюминий.
 - Положение ревизионных лючков уточнить в инженерном разделе. Лючки должны быть невидимыми, их края по возможности совмещать с краями плитки, их размер нужно выбирать кратно размеру плитки, в крышку лючка вложить плитку
 - Швы напольной и настенной плитки должны совпасть
 - Размеры зеркал уточнить обмерами.

Примечание:
При работе с чертежом в формате dwg использовать для просмотра и печати только информацию, размещенную в закладках листов.

№ проекта - 13962/94					
АО "Управление административными зданиями"					
Изм.	Кол. уч.	Лист	№ док.	Подп.	Дата
ГАП		Турунтаева			30.09.19
Разработал		Ершова			30.09.19
Разработал		Куклина			30.09.19
Проверил		Турунтаева			30.09.19
Нормоконтроль		Турунтаева			30.09.19
Спортивный зал				Стация	Лист
					205
Развертка помещения 108. Санузел М				ARD 000 "Концепт АД"	