

АО «ЧМЗ», ЦЕХ № 54

ВЕДОМОСТЬ ДЕФЕКТНАЯ 54/374

946-04

Срок окончания ремонта

плановый  
фактический

На текущий ремонт

Инвентарный номер

Вент. системы В2 корп.703Б

200291

УТВЕРЖДАЮ

Гл. механик

Д. В. МАТВЕЕВ

«20» \_\_\_\_\_ г.  
Срок с начала ремонта

плановый  
фактический

№ п.п.	Наименование дефектов	Необходимые мероприятия по устранению дефектов	Детали, подлежащие замене				Необходимые материалы к моменту ремонта		
			наименование	к-во	№ черт.	наличие к моменту ремонта	наименование материала	к-во	обеспеченность материалами ремонта
1	1.1. Уменьшение толщины стенок стеклопластикового коллектора (разрушение) - участок между абсорберами №№ 3-6	1. Наружную поверхность повреждённого участка коллектора между абсорберами №№ 3-6, ( $S_{\text{общ}}=50,4\text{ м}^2$ ) отчистить металлическими щётками от старой краски. 2. Обеспылить и обезжирить поверхность, подлежащую ремонту. 3. Наклеить с просушкой каждого слоя: - стекломат - 2 слоя; - стеклоролит - 8 слоёв (использовать смолу химически стойкую «Дерекан 411»)	--	--	--	--	Стеклomat - 2 слоя; Стеклоролит - 8 слоёв	50,4 м <sup>2</sup> 50,4 м <sup>2</sup>	Из материала подрядчика, силами подрядной организации
		4. Изготовить, и установить дополнительные опоры (стойки с ложементами) под коллектор: - опора Ø1020 h=1400 мм. - 2 шт.; - опора Ø820 h=1100 мм. - 4 шт.; 5. Окрасить опоры эмалью ХВ-785 в 3 слоя по 2 слоям грунта ХС-010.	--	--	--	--	Опоры с ложементом: - труба 50x50x3, ст3; - лист δ=3мм., ст3; - уголок 45x45x3, ст.3  - эмаль ХВ-785 - 3 слоя; - грунт ХС-010 - 2 слоя	10 п.м. 3,7 м <sup>2</sup> 4,8 п.м.  9,8 м <sup>2</sup> 9,8 м <sup>2</sup>	

Примечания. 1. Работы проводятся в действующем производстве, стеснённые условия труда. 2. Леса не требуются.

Начальник цеха

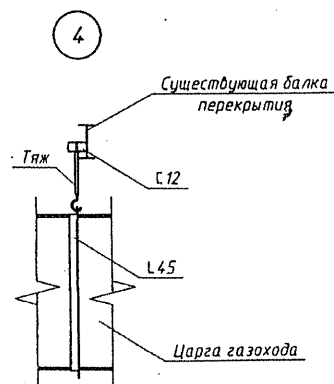
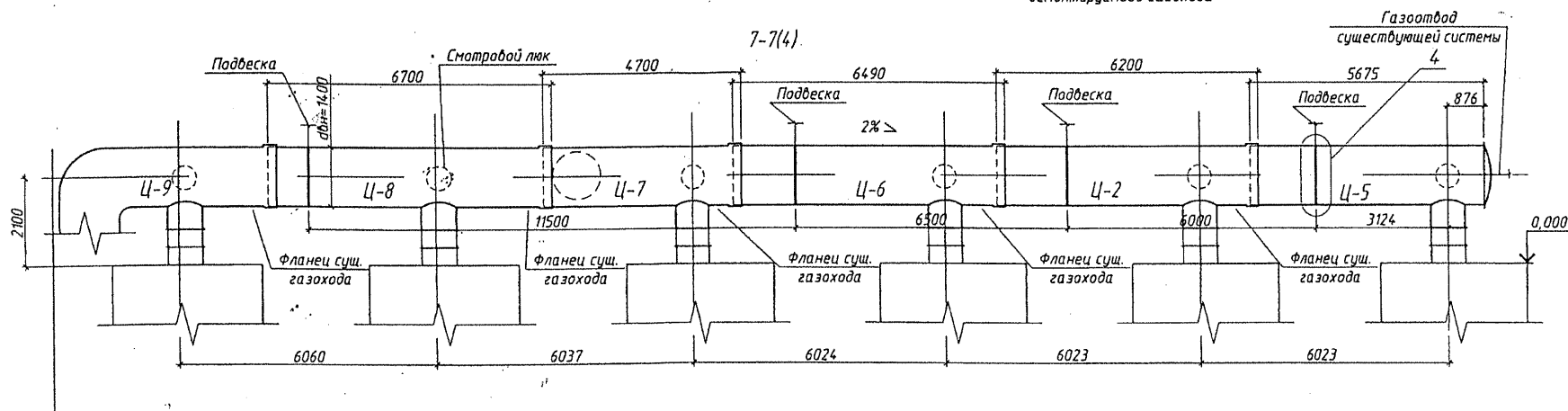
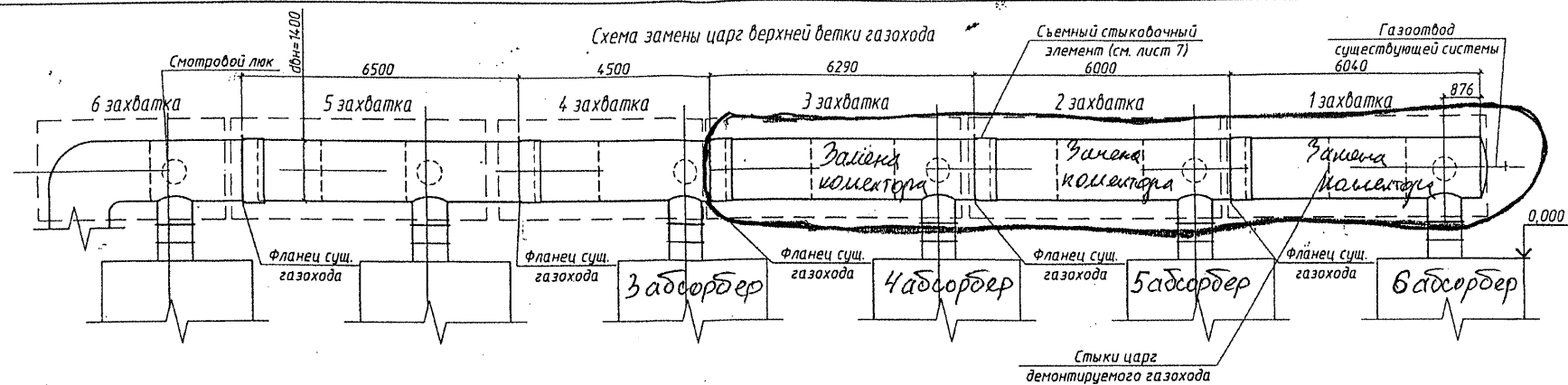
Лубнин А.В. 6-05-59

С.Е. Погудин  
Е.Л. Бутя

Механик цеха

А.В. Орефков





# ПРИМЕЧАНИЯ

1. Узел подключения к существующей вентсистеме см. лист 5

						7453025334.2006.103-АС			
						ОАО "Чепецкий механический завод", г. Глазов			
Изм.	Кол.уч.	Лист	№ док.	Подп.	Дата	Капитальный ремонт воздухопроводов системы В-2 корпуса № 703 цеха 51	Стадия	Лист	Листов
Гл. спец.		Асташкин		<i>Асташкин</i>	12.06		ЭП	6	9
ГИП		Маликов		<i>Маликов</i>	12.06				
Рук. группы		Гранов		<i>Гранов</i>	12.06				
Разраб.		Мишнев		<i>Мишнев</i>	12.06				
Проверил		Маликов		<i>Маликов</i>	12.06	Схема замены царг верхней ветки газохода разрез 7-7, узел 4	ООО "ИК-ТОР" ИНН 7453025334		
Н.контр.		Гладизина							

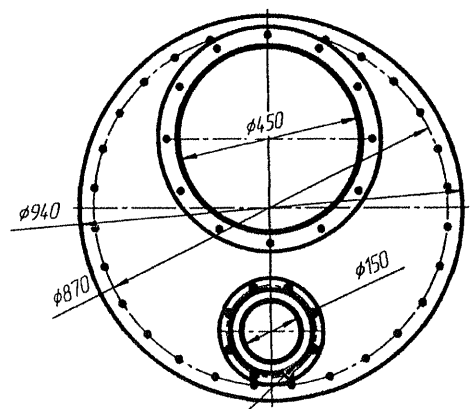
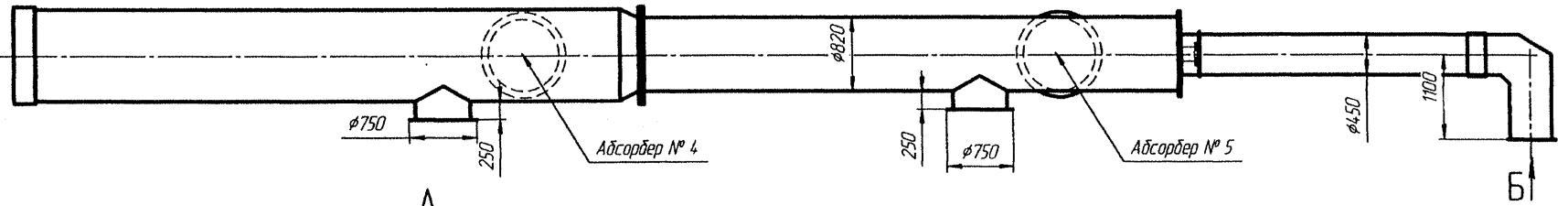
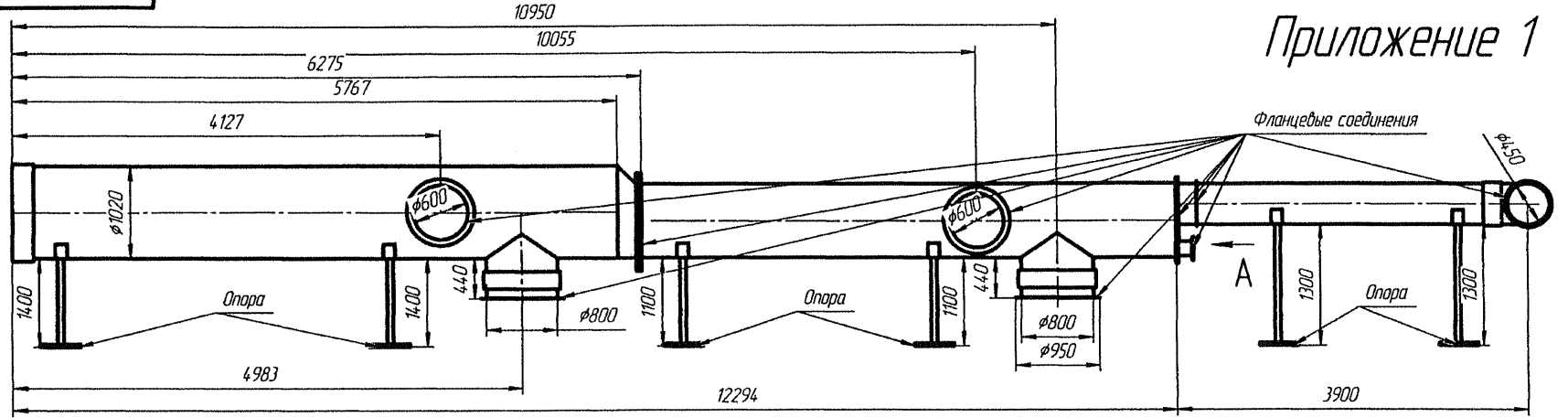
Копировал

Формат А3

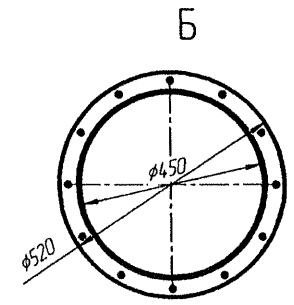
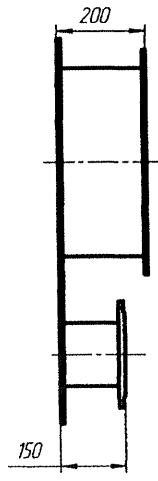


ЭГЭГ ТӨГӨӨ

# Приложение 1



Фланец 1-150А-1 ГОСТ 12820-80



Общий вид									
Изм.	Лист	№ докум.	Изд.	Изм.	Изд.	Изд.	Изд.	Изд.	Изд.
Разраб.	Листов	Листов	Листов	Листов	Листов	Листов	Листов	Листов	Листов
Проект	Листов	Листов	Листов	Листов	Листов	Листов	Листов	Листов	Листов
Исполн.	Листов	Листов	Листов	Листов	Листов	Листов	Листов	Листов	Листов
Изм.	Листов	Листов	Листов	Листов	Листов	Листов	Листов	Листов	Листов

Коллектор В2  
от адсорбер №3-5

Копировал

Формат А2