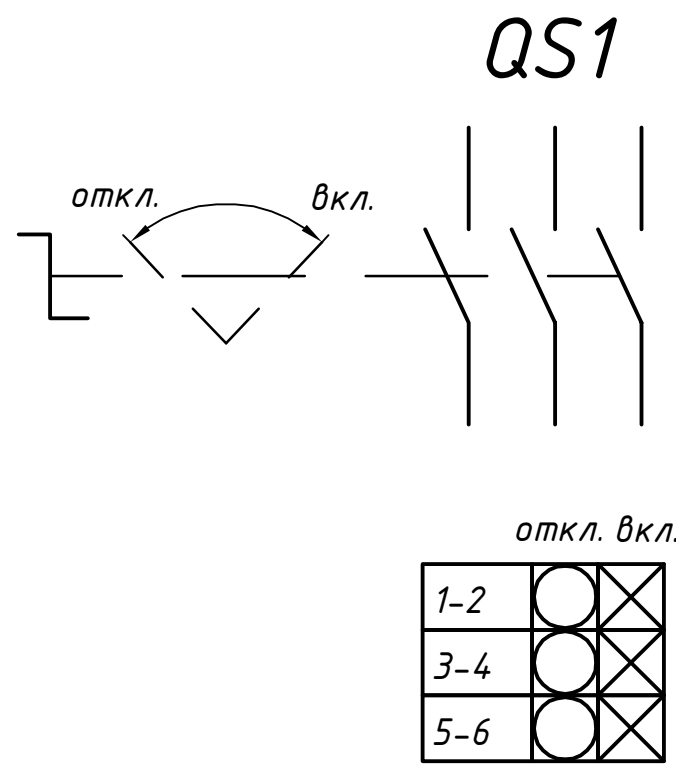
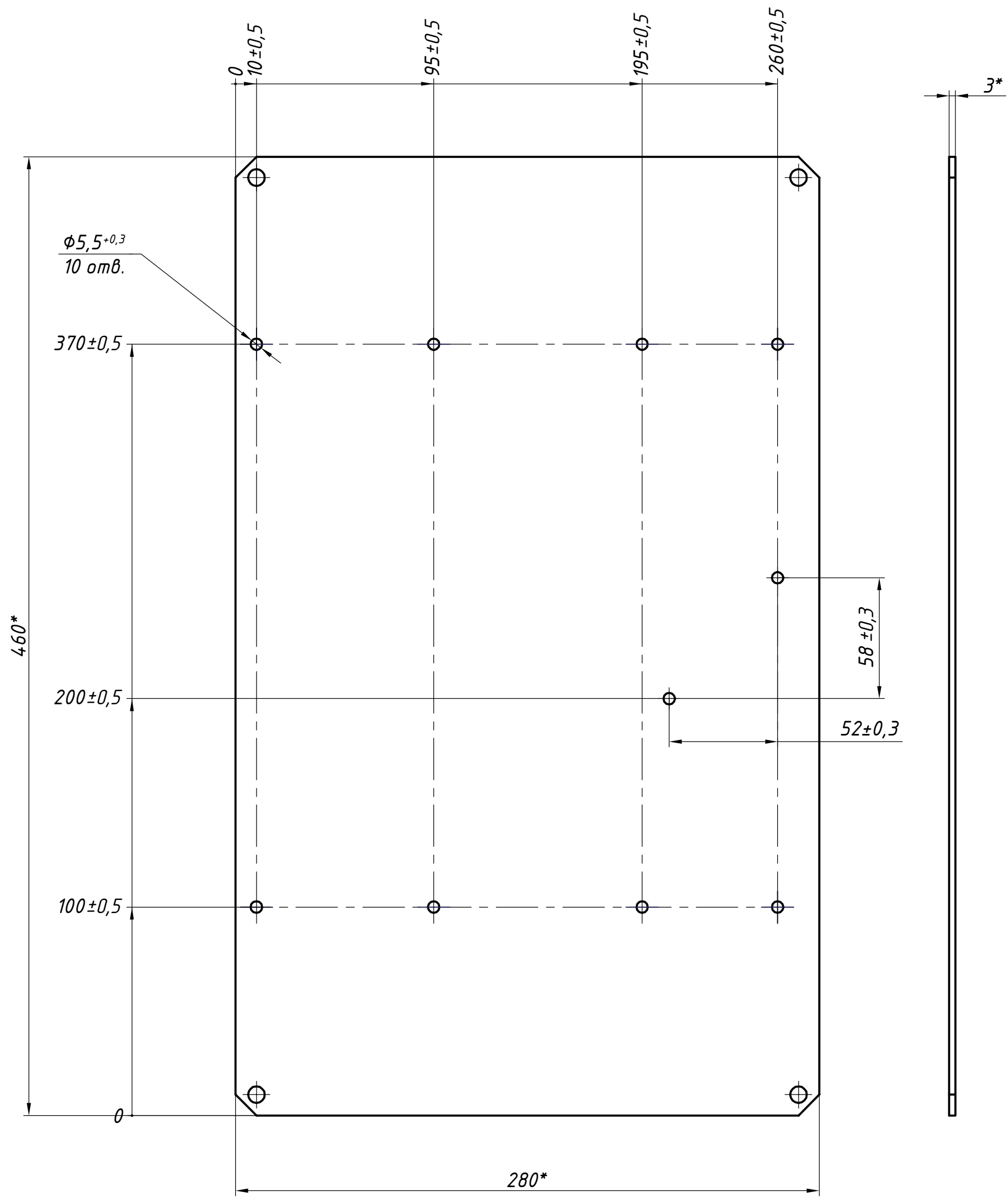


№	Кол.	Поз.	Наименование/обозначение
1	1		Корпус взрывозащищенный Арт.ЩОРБ573926/М1 с ручкой (Горэлтех) или аналог
2	1		Монтажная панель Арт.Щ5739А (Горэлтех) или аналог
3	1		Кабельный ввод для с защитной пробкой под небронированный кабель d=18-25 D=21-31 Арт.КНВТВ3N4GH/ВЗК (Горэлтех) или аналог
4	1		Кабельный ввод под бронированный кабель d=18-25 D=21-31 Арт.К0В3NH (Горэлтех) или аналог
5	1		Кабельный ввод под бронированный кабель d=6-12 D=9-17 Арт.К0В1NH (Горэлтех) или аналог
6	1		Кабельный ввод для с защитной пробкой под небронированный кабель d=6-12 D=9-17 Арт.К0В1NH/ВЗК (Горэлтех) или аналог
7	2	SB4, SB5	Кнопка красная, Арт. КГВ01К11 (Горэлтех) или аналог
8	2	SB2, SB3	Кнопка зеленая, Арт. КГВ01З11 (Горэлтех) или аналог
9	2	HL1, HL2	Лампа сигнальная зеленая, Арт. ЛГВ01З220 (Горэлтех) или аналог
10	1	HL3	Лампа сигнальная белая, Арт. ЛГВ01Б220 (Горэлтех) или аналог
11	1	SB1	Кнопка грибок красная "возврат поворотом", Арт.КГВ07К11 (Горэлтех) или аналог
12	1	QS1	Ручка с переключателем и контргайкой схема "и", Арт. РГВ01 + КГ1ГНХ + ОЛ63А3RB (Горэлтех) или аналог
13	9		Шильдик пластиковый (черный фон, белые буквы), Арт. ТА 70 x 20 В/В (Горэлтех) или аналог
14	1		ПГ-смазка в банке, 60 ГР., Арт. SB0005-01 (Горэлтех) или аналог
15	1		Маркировочная табличка

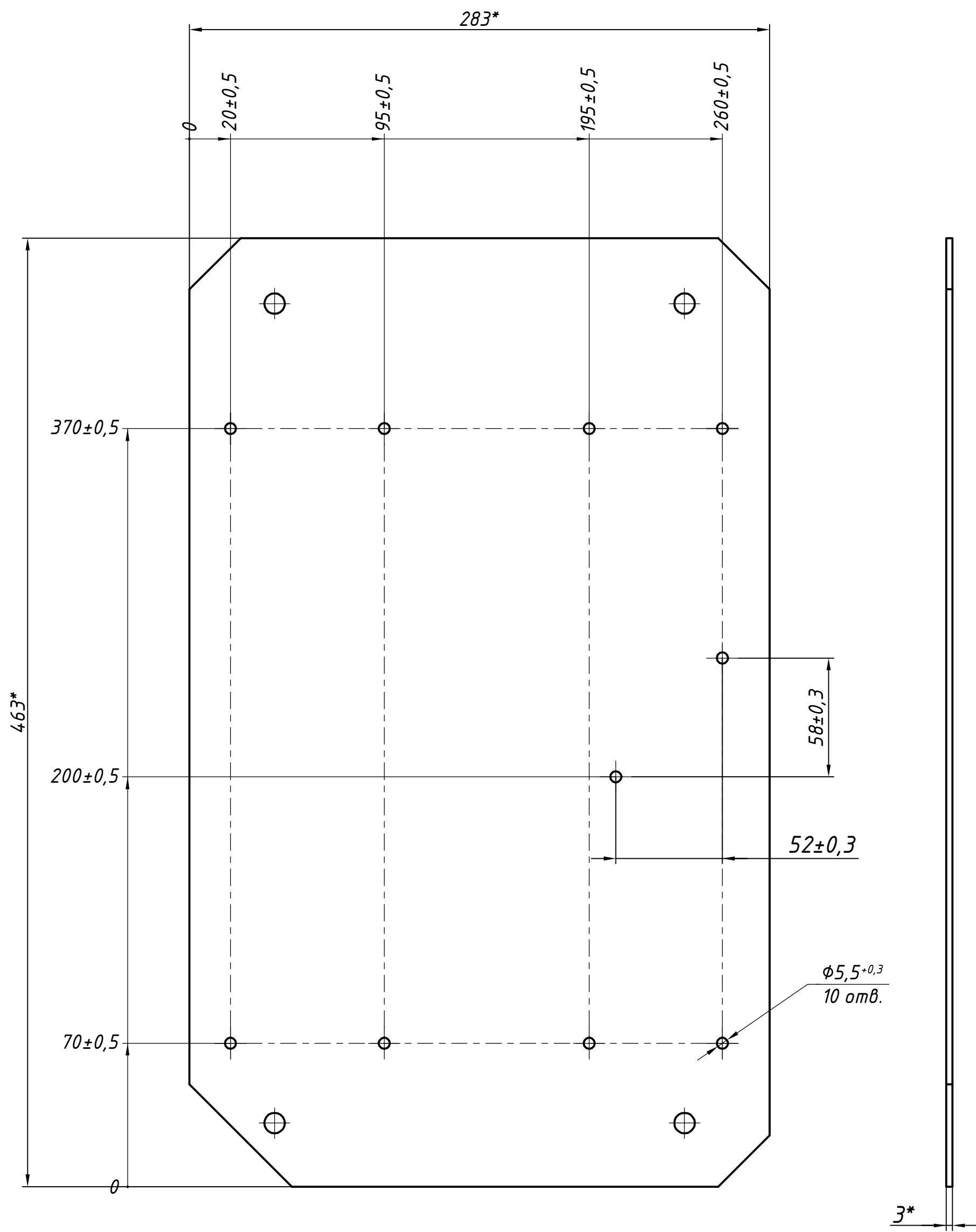
1. *Размеры для справок.
2. Габаритные размеры не более (ВхШхГ) 690х425х315 мм.
3. Присоединительные размеры 4 отв. Ø 10 (360х376) мм.
4. Маркировочные шильды и табличку установить на заклепки по технологии предприятия изготовителя.
5. Материал кабельных вводов – нержавеющая сталь.
6. Допускается монтажную панель разместить в шкафу (не прикручивать).



Монтажная панель (Горэлтех)



Монтажная панель (аналог)



Вид корпуса сзади

