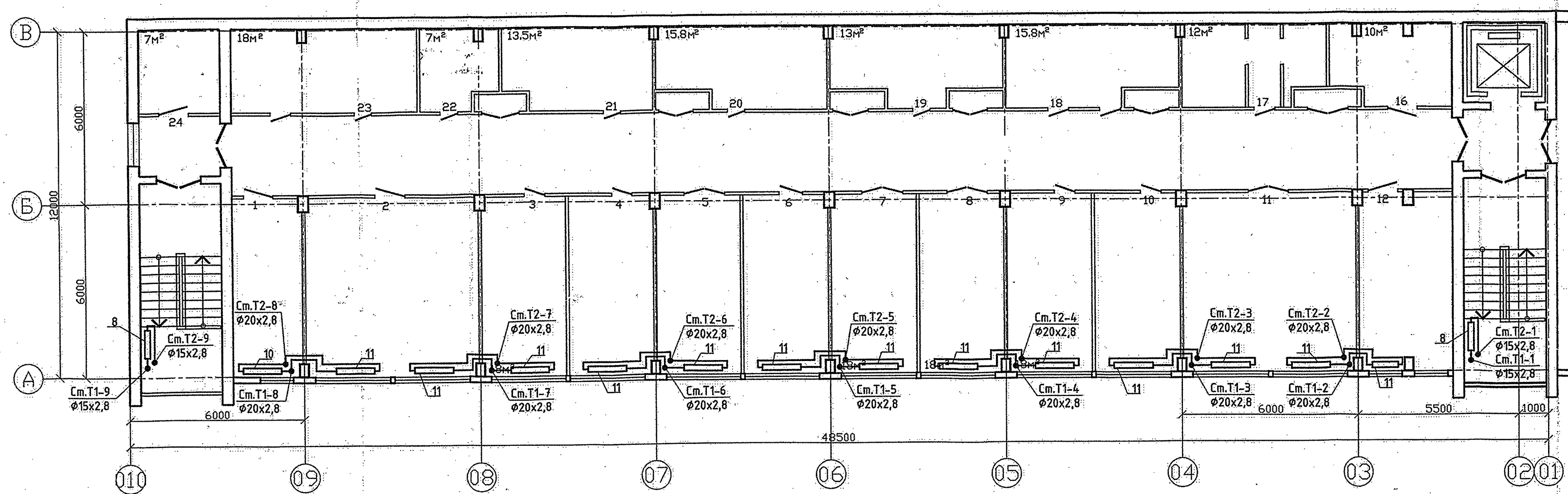
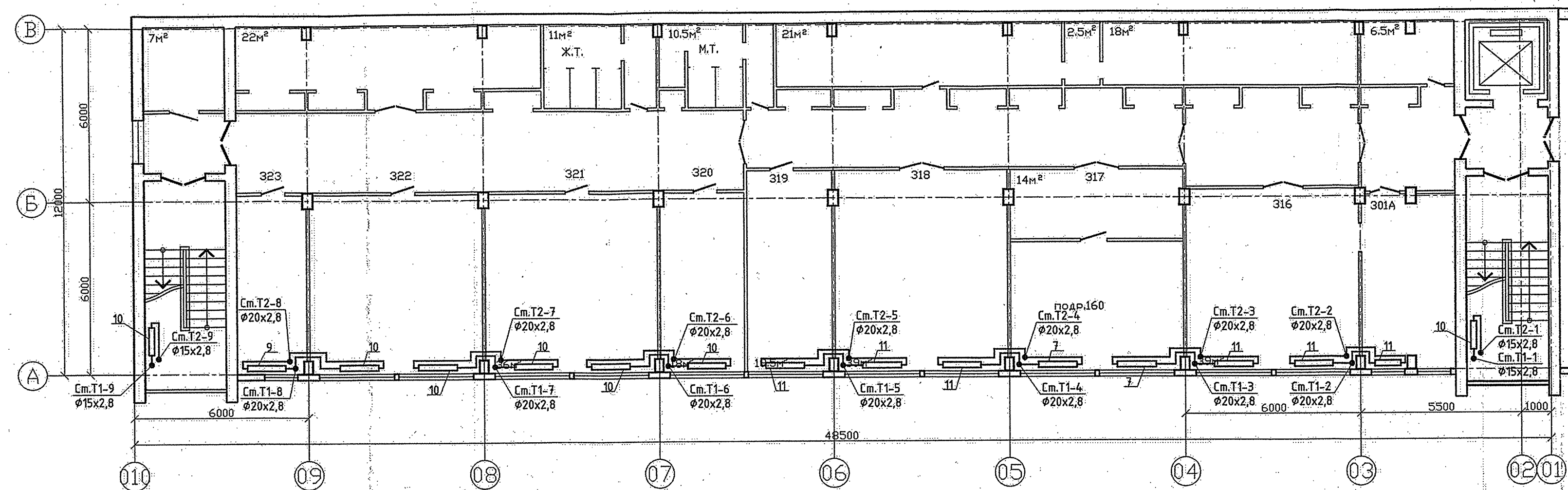


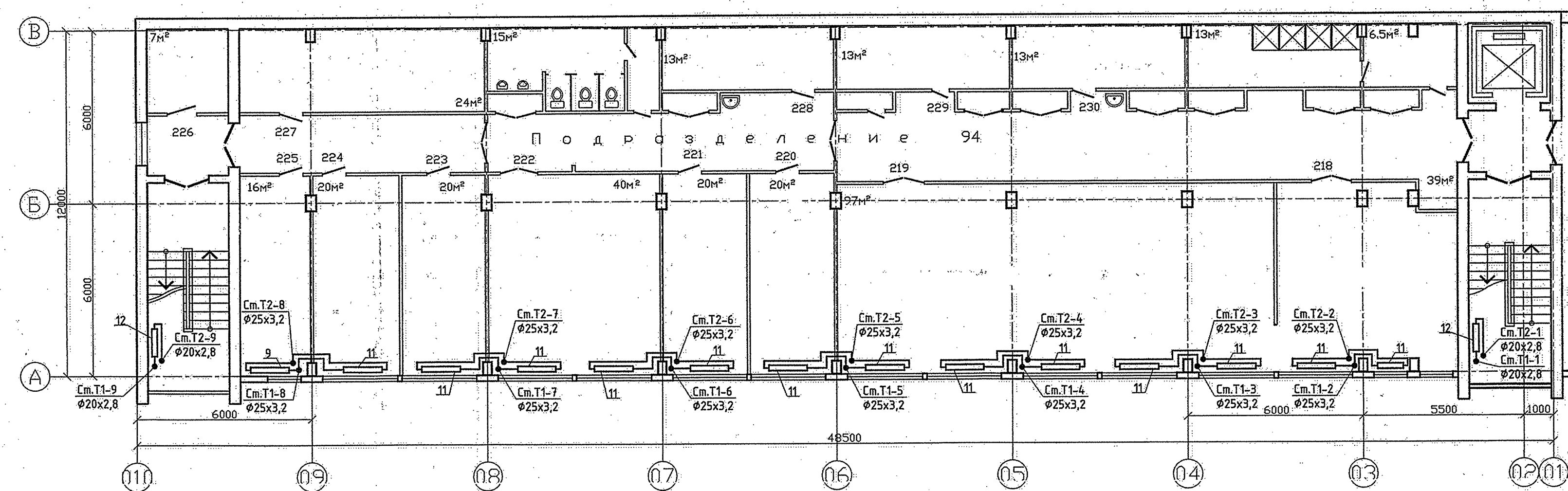
План на отм. +12.0 м (четвертый этаж)



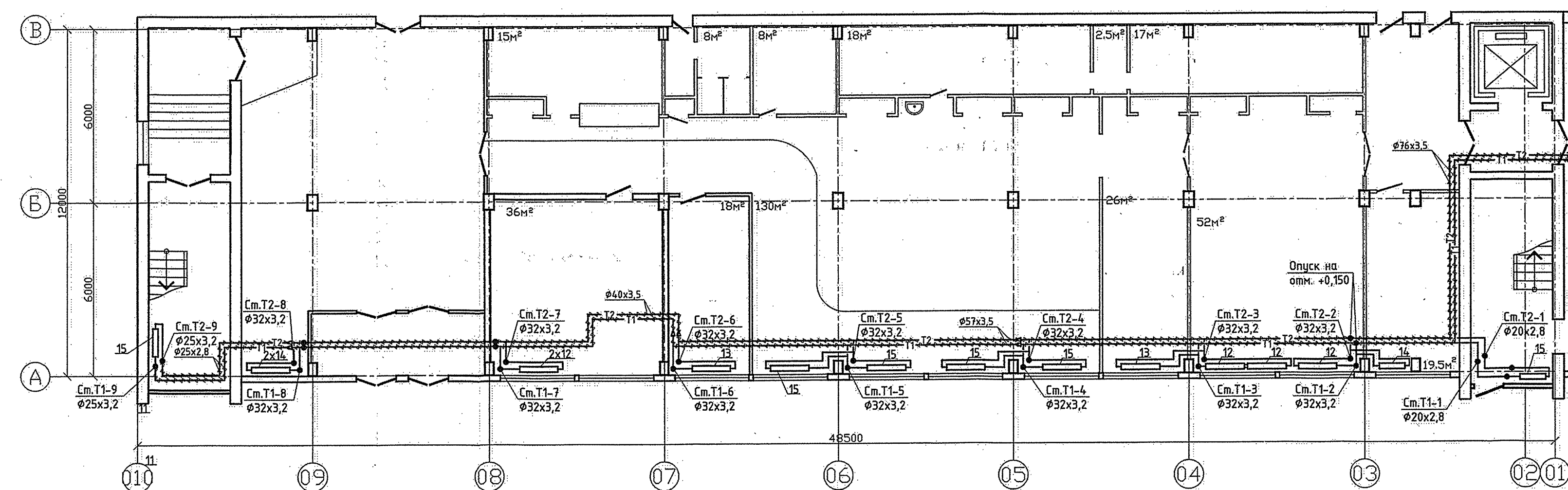
План на отм. +8.40 м (третий этаж)



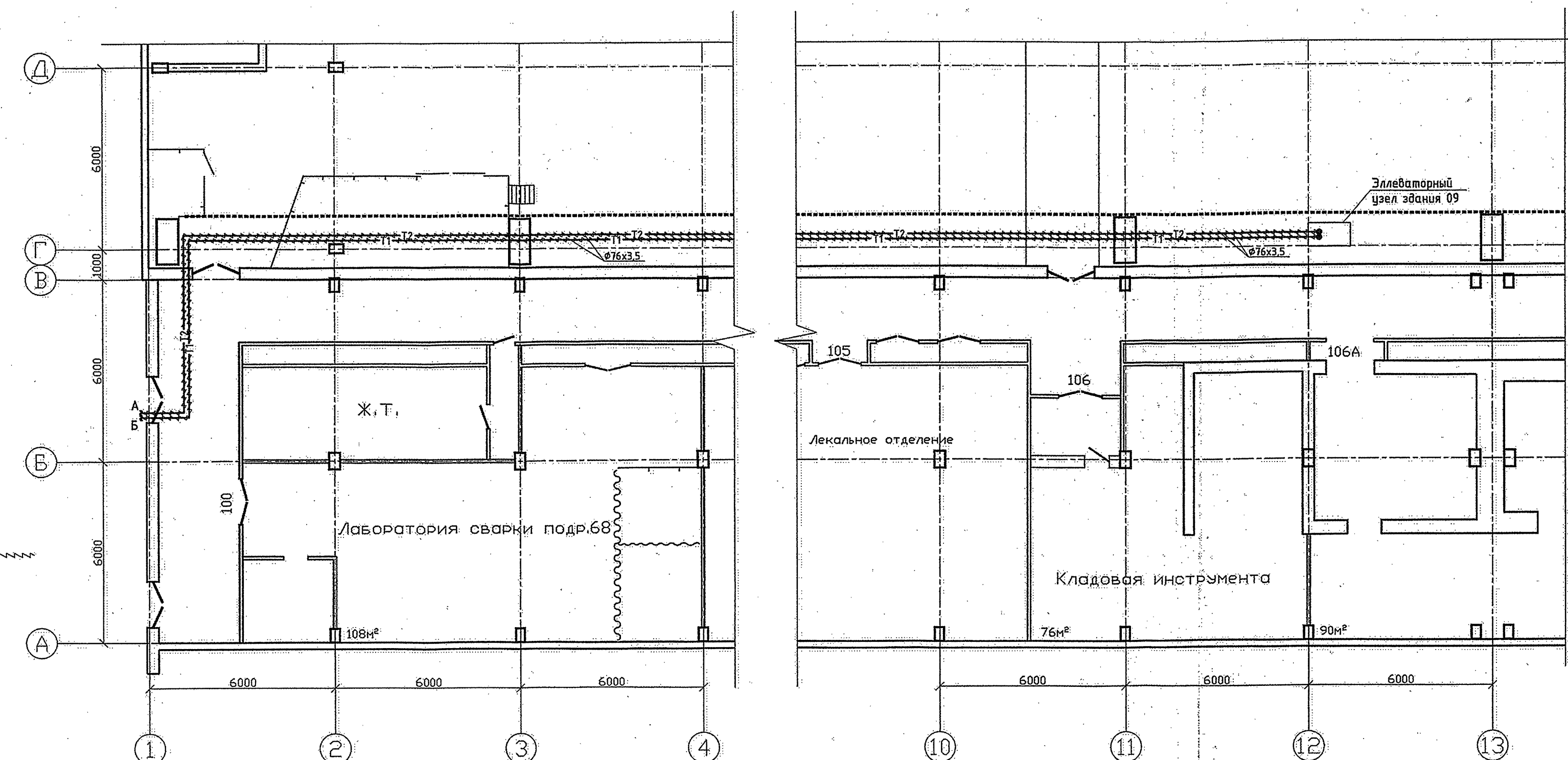
План на отм. +4.80 м (второй этаж)



План на отм. +0.00 м (первый этаж)



План на отм. +0.00 м.



Условные обозначения:

- переход;
- вводы монтируемые трубопроводы;
- трубопровод в тепловой изоляции;
- кран шаровый;
- воздухоотводчик ручной;
- клапан балансировочный ручной;
- затвор поворотный;
- шаровый кран с автоматическим воздухоотводчиком;
- радиатор отопительный;
- T1 — подающий трубопровод отопления;
- T2 — обратный трубопровод отопления.

Примечания:

1. Данный проект выполнен на основании служебной записки исх. № 79.1-6 от 11.01.2013г. от подразделения 79 и на основании акта обследования температурного режима в помещениях подразделения 79 от 20.12.2012г.
2. За отметку 0,000 принят уровень чистого пола первого этажа.
3. Размеры со знаком * уточнить при монтаже.
4. Трубопроводы, проходящие через перекрытия, проложить в футлярах.
5. Трубопроводы крепить к существующим металлоконструкциям на кронштейнах из уголка L50x50x5 и к стене с помощью хомутов трубных.
6. Отверстия в футляре заделывать негорючими материалами.
7. Монтаж производить в соответствии со СНиП 41-01-2003, СНиП 3.05.01-85 и рекомендациями завода изготовителя оборудования.
8. После монтажа произвести гидростатическое испытание системы отопления в соответствии со СНиП 3.05.01-85.
9. Трубопроводы загрунтовать, затем покрасить эмалью бежевого цвета.
10. Заизолировать трубопроводы цилиндрами из минеральной ваты на основе каменных пород кашированными алюминиевой фольгой марки "Изотелл-Ф" в соответствии с чертежом.

Т-6891			
Ремонт системы отопления бытовых помещений			
Изм. Колл. Листов	Изм. Колл. Листов	Изм. Колл. Листов	Изм. Колл. Листов
Разраб. Киселевич	Изм. Колл. Листов	Изм. Колл. Листов	Изм. Колл. Листов
Разраб. Лисенко	Изм. Колл. Листов	Изм. Колл. Листов	Изм. Колл. Листов
Исполн. Волошин	Изм. Колл. Листов	Изм. Колл. Листов	Изм. Колл. Листов
Исполн. Павлов	Изм. Колл. Листов	Изм. Колл. Листов	Изм. Колл. Листов
Исполн. Габриэли	Изм. Колл. Листов	Изм. Колл. Листов	Изм. Колл. Листов
Здание 9а			
Планы на отм. 0,000, +4,800, +8,400, +12,000 с нанесением сетей Т1 и Т2			
Условные обозначения. Примечания:			

Схема системы отопления

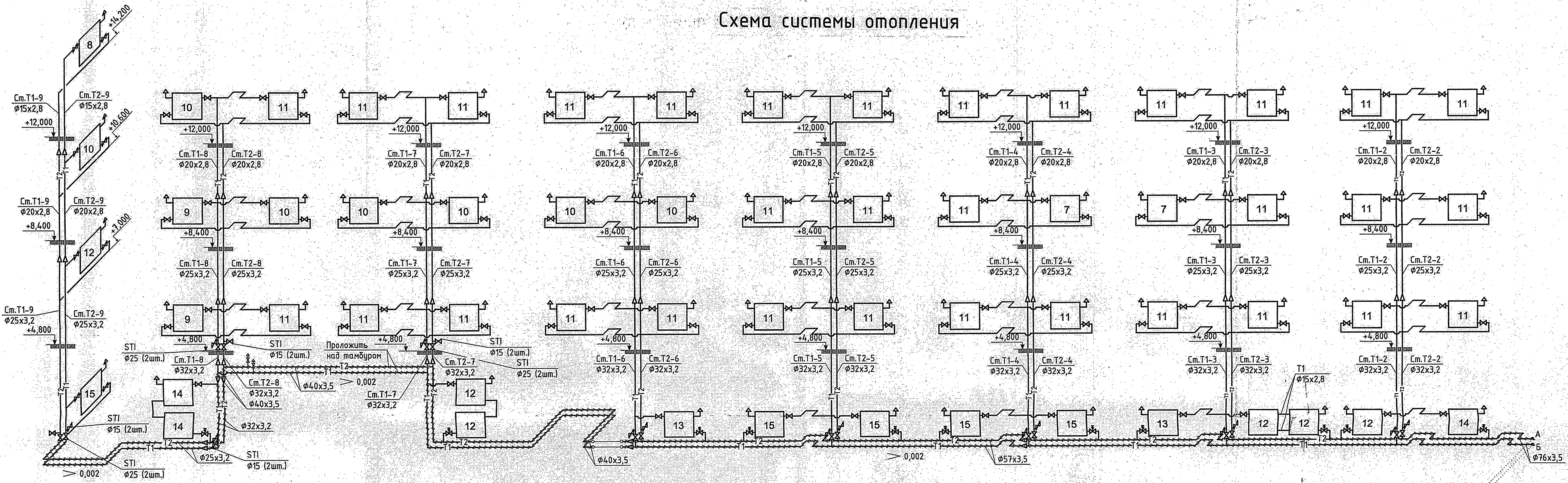


Схема обвязки радиаторов 1

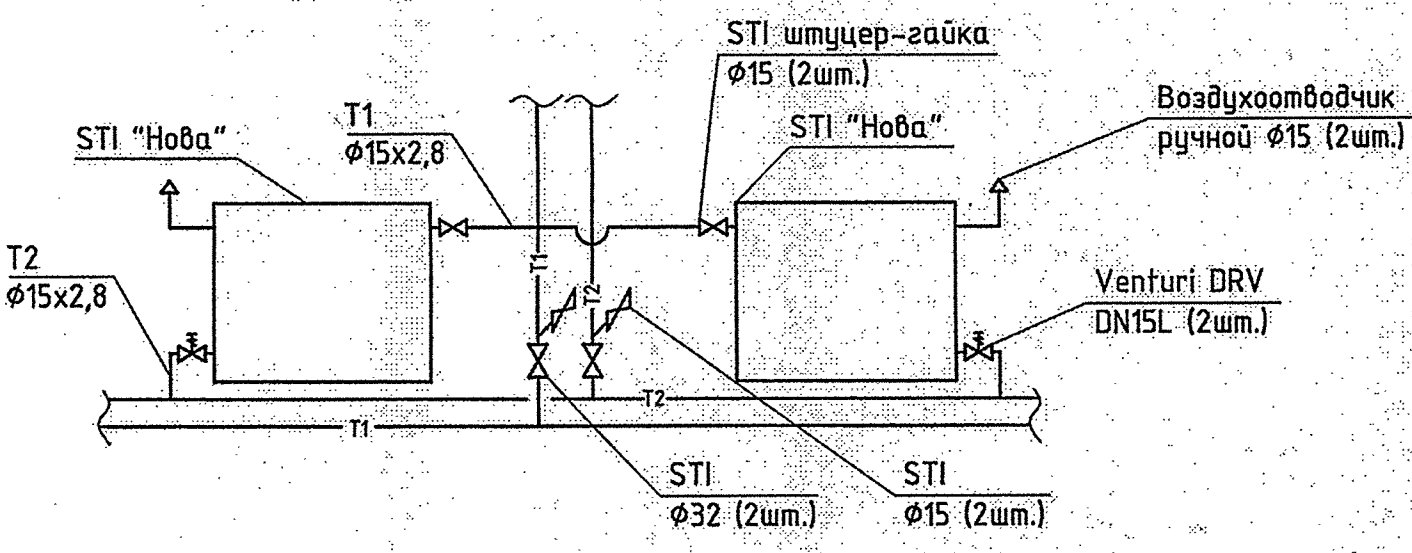


Схема обвязки радиаторов 2

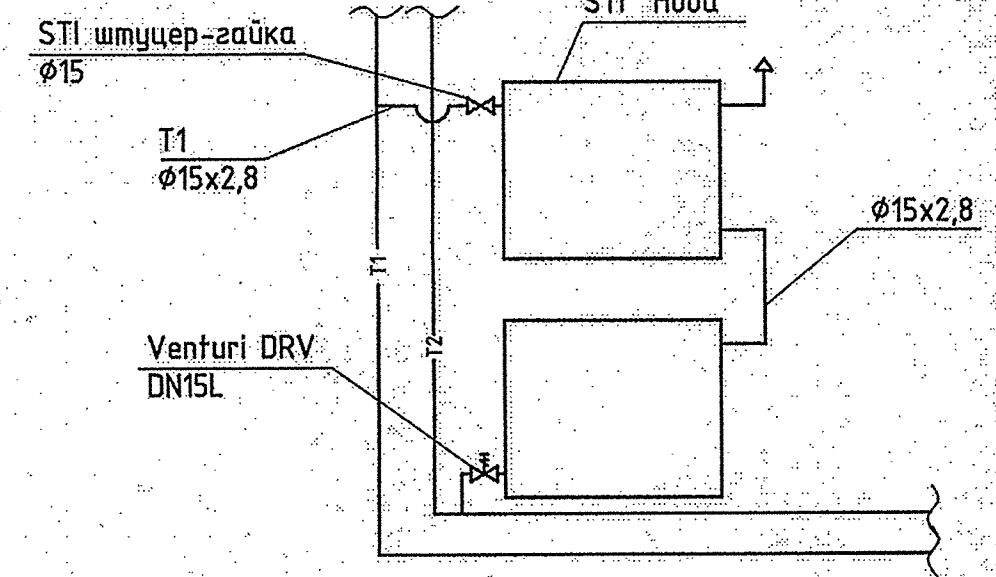


Схема обвязки радиаторов 3

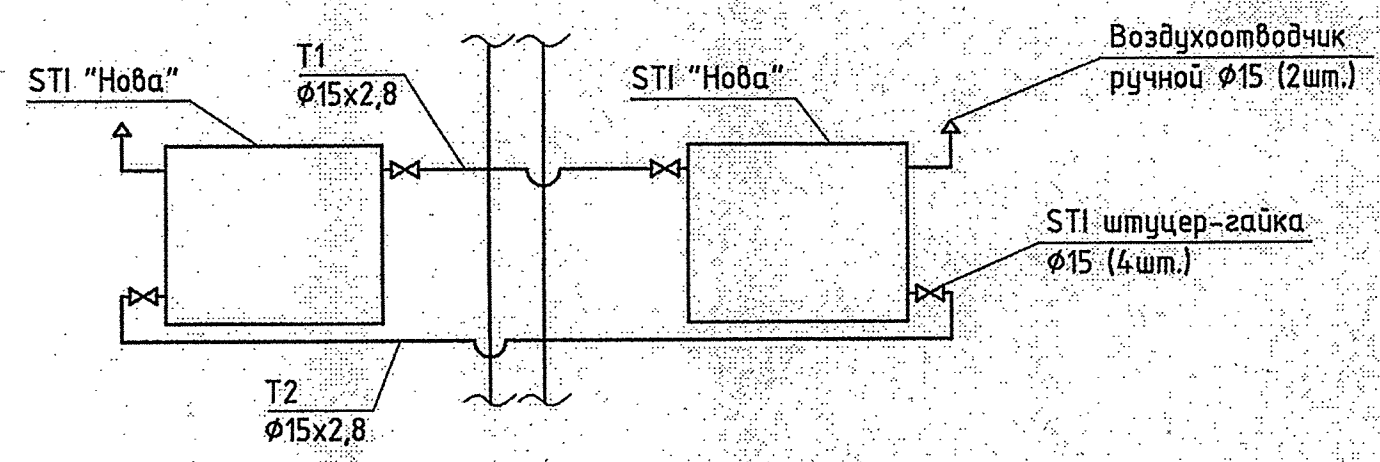
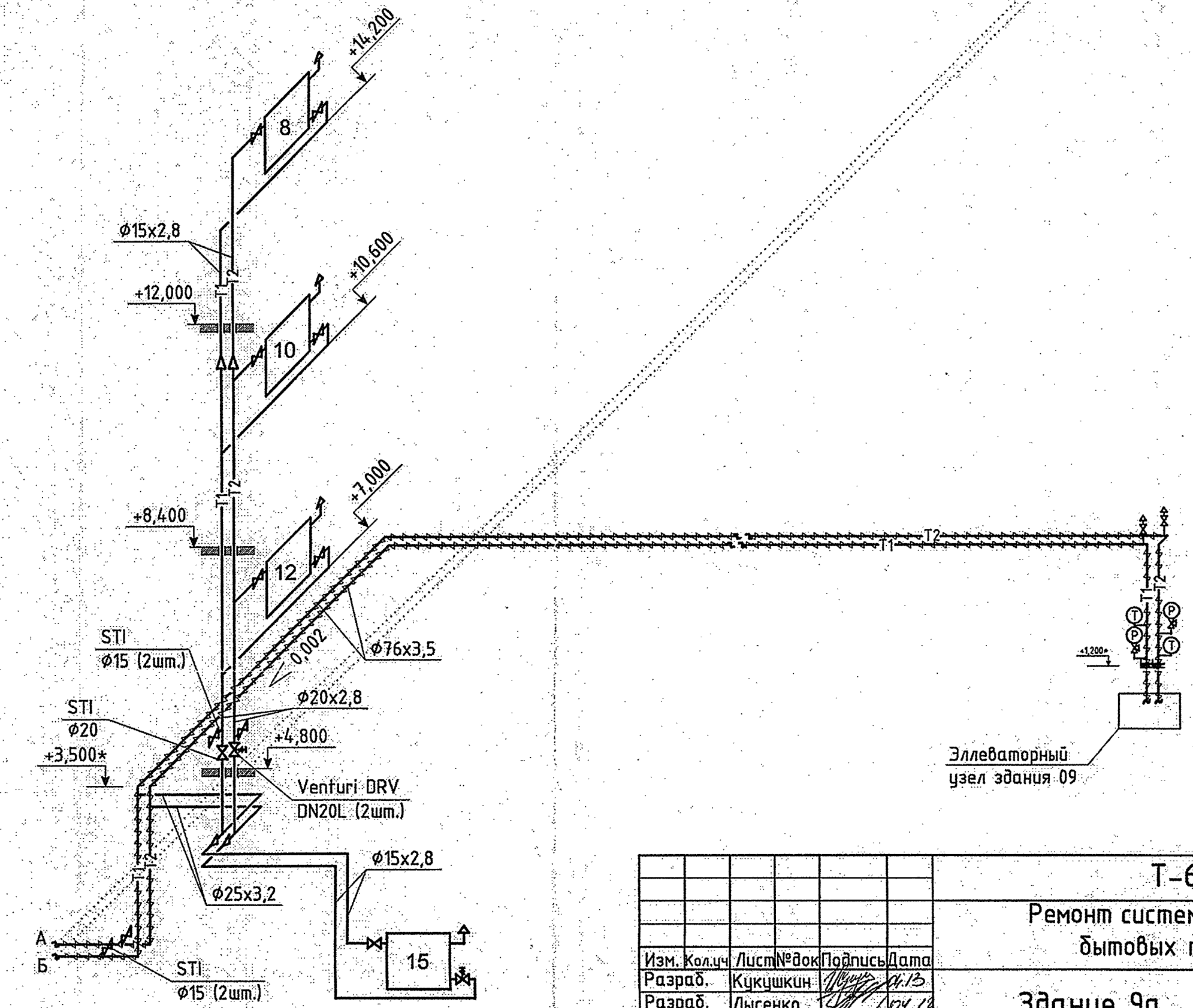
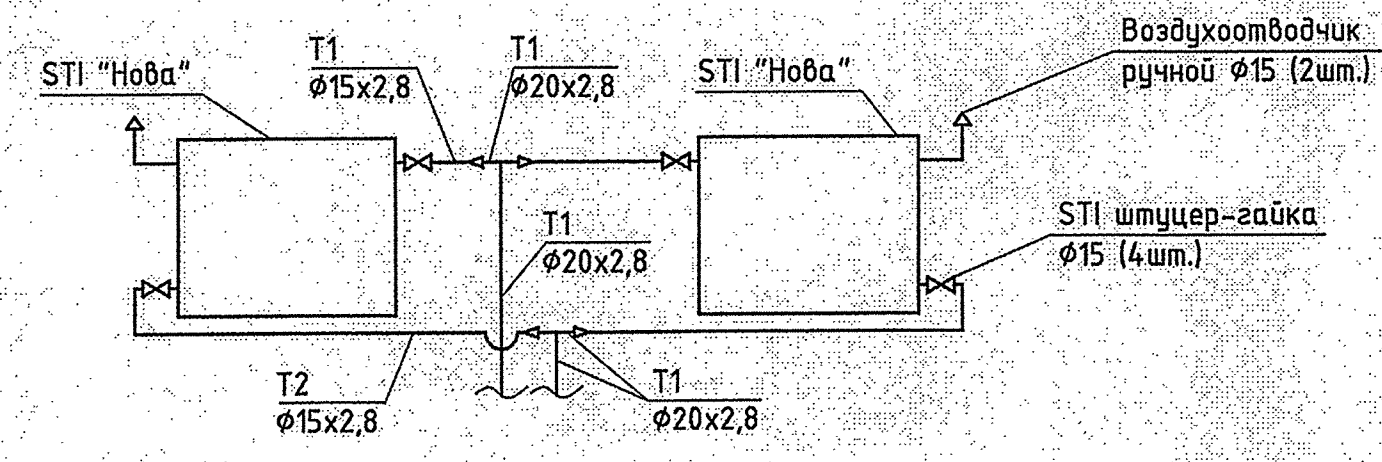


Схема обвязки радиаторов 4



Т-6891			
Ремонт системы отопления бытовых помещений			
Изм. Кол.	Лист	Всего	Листов
Разраб.	Кукшин	124	13
Разраб.	Лысенко	124	13
Т.контр.	Волошин	124	13
И.контр.	Павлов	124	13
И.контр.	Гавворонский	124	13
Здание 9а			
Схема системы отопления. Схемы обвязки радиаторов.			
Стандия	Лист	Листов	
Р	2	2	

